

股票代號：4138

# 曜亞國際股份有限公司

## - 法人說明會

日期：2024/3/27



**曜亞國際**  
DYNAMIC MEDICAL TECHNOLOGIES INC.

## 免責聲明

本簡報內容係依據會計師簽證之財務報表(IFRS)編制，完整內容及數據須依據公開資訊觀測站之財務報表為準。

簡報所提供之資訊可能含有前瞻性或預測性的敘述，實際結果可能受無法控制之因素而有所差異。簡報資料中所提供之資訊並未明示或暗示的表達或保證其具有正確性及完整性，亦不代表曜亞國際股份有限公司(本公司)對產業狀況或重大發展的完整論述。

此簡報及其內容未經本公司書面許可，任何第三者不得任意取用。

# 目錄 Content



1. 公司概況 (Corporate Overview)



2. 市場概況 (Market Overview)



3. 營運概況 (Business Overview)



4. 財務概況 (Financial Overview)



5. 策略及展望 (Strategies and Outlook)



6. 行銷活動 (Marketing)



7. 補充資料 (Appendix)



## 1. 公司概況 (Corporate Overview)

# 公司概況



董事長 Chairman  
傅輝東 Tony Fu

## 曜亞國際

• 從台灣出發、 『光曜亞洲、放眼國際』

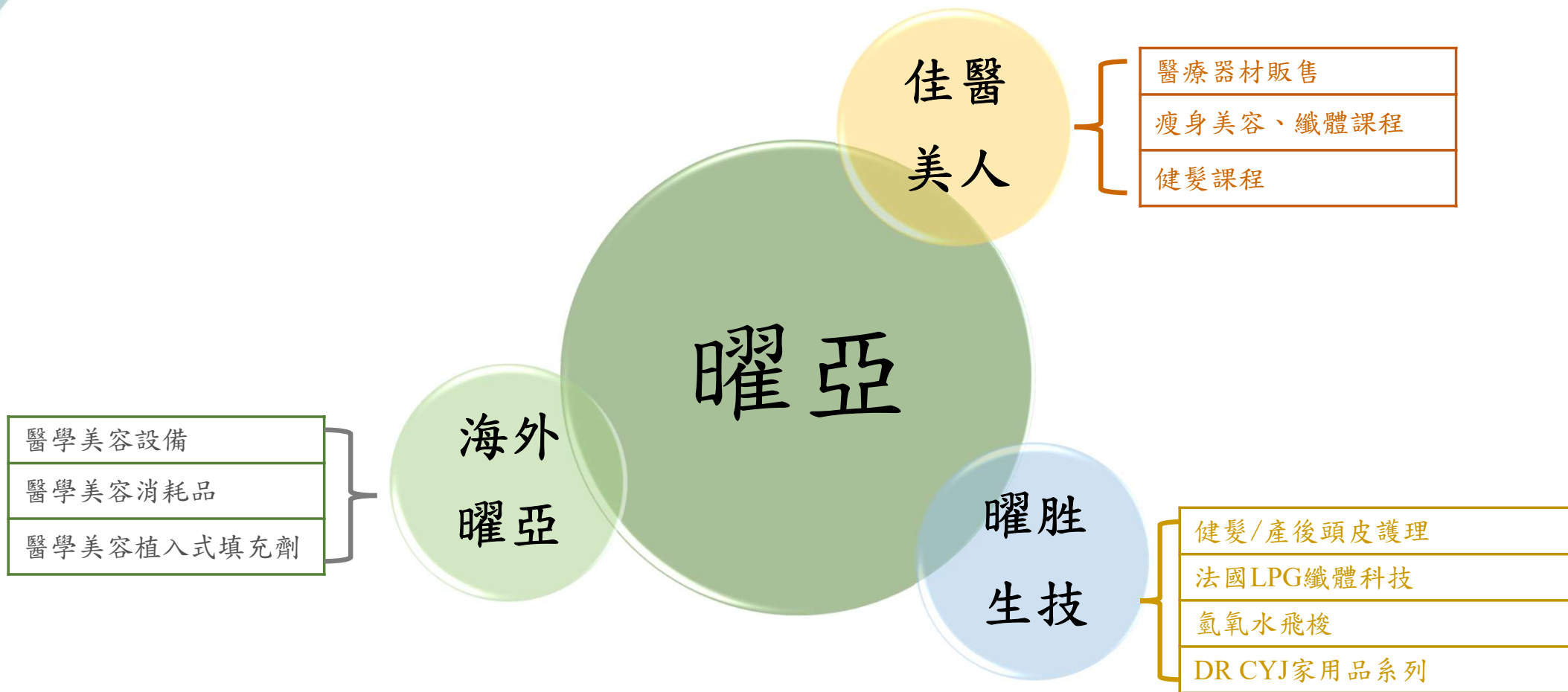
## 經營理念

• 客戶滿意 · 快樂員工 · 幸福企業 · 美麗人生

## 使命

• 誠信正直 團隊合作 當責創新

# 亞洲頂尖醫學美容產品與服務的綜合供應商



# 醫學美容產品貿易代理

CANDELA®

Fotona  
choose perfection

OCLARTEIS  
Light For Skin Health

氫氧水飛梭

Hydra touch III

醫美  
雷射

SPA  
塑身



Fotona  
choose perfection

Deuxclair®  
淨透水飛梭

生活美  
容產品



Medytox

cocoon  
MEDICAL



藥妝  
保養品

微整形  
注射

REGEN Biotech, Inc.

SIMFLE STICK

肉毒桿  
菌注射  
劑

Medytox

DR CYJ™

FAITH

 曜亞國際  
DYNAMIC MEDICAL TECHNOLOGIES INC.

# 打造生活美容版圖

佳醫美人

DrCYJ

地區	佳美 / CYJ	未來展店計劃
北區	22	1
中區	3	2
南區	5	1
Total	30	4

## 展店計劃

2024Q1

CYJ(台中太平)

CYJ(台中豐原)

2024Q2

CYJ(新北三重)

CYJ(高雄前鎮)







## 2. 市場概況 (Market Overview)

# 整體市場概況

- 醫學美容市場分為「雷射、脈衝光」、「身體雕塑/皮膚緊緻」、「肉毒桿菌素注射」與「皮下植入式填充劑」四大區塊，曜亞代理的品牌涵蓋上述四大區塊。
- 根據2023年4月美國Medical Insight公司的分析報告，2022年亞太區整體醫學美容市場的銷售額達44億美元，其中「皮下植入式填充劑」的銷售額超過22億美元。
- 2023至2027年亞太區醫美市場預計年成長率為9.3%。

## 醫學美容品牌

 REGEN Biotech, Inc.



 CANDELA®



 COCOON  
MEDICAL



 Medytox



氫氧水飛梭

 Fotona®  
chase perfection

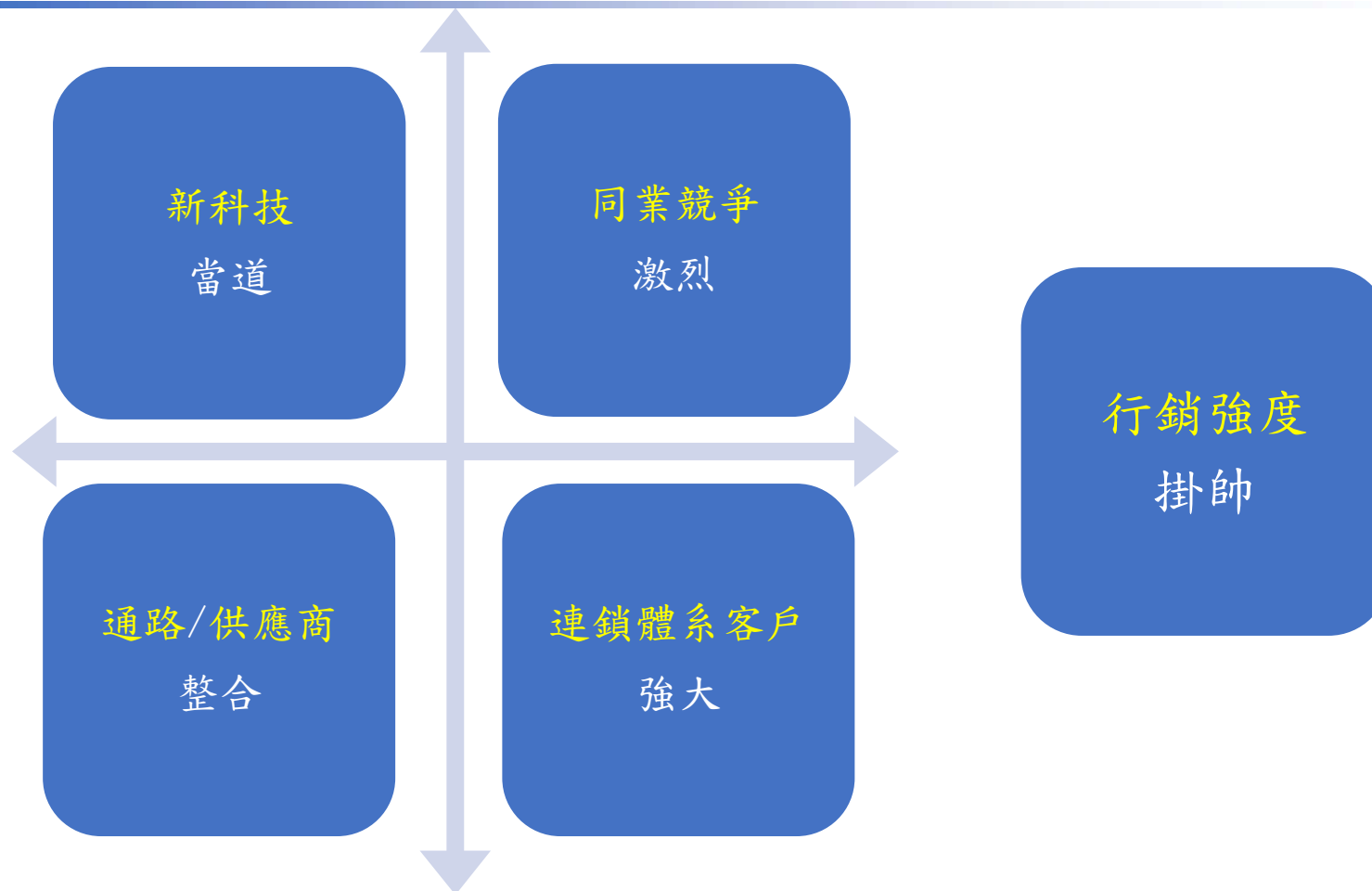
 Hydratouch *III*





 曜亞國際  
DYNAMIC MEDICAL TECHNOLOGIES INC.

# 台灣市場概況



# 營運優勢

多元耗材類  
產品，滿足  
全方位醫美  
市場需求

完備醫美耗  
材產品線，  
全方位一站  
式美療服務

持續引進符  
合最新並且  
安全之趨勢  
產品

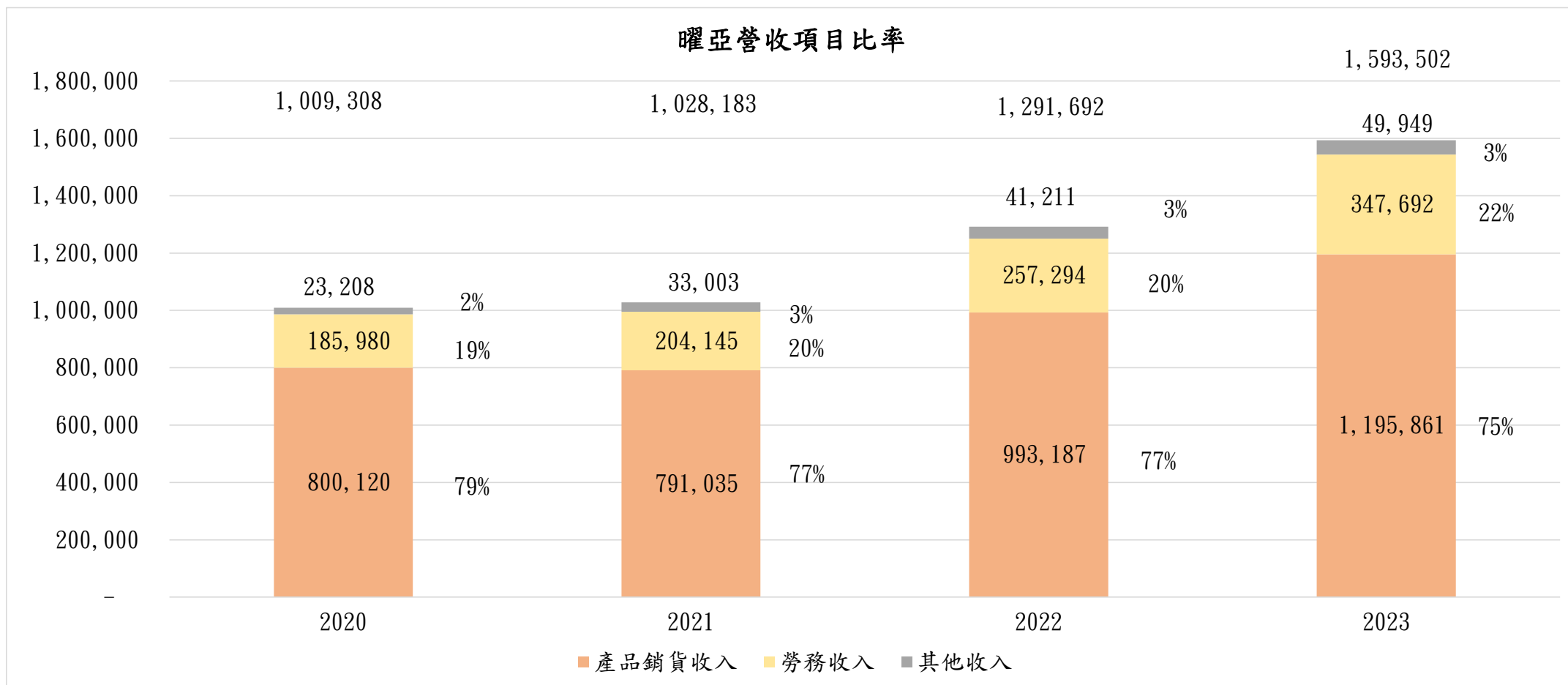
美容美體、  
生活美容服  
務，全方位  
身體雕塑



### 3. 營運概況 (Business Overview)

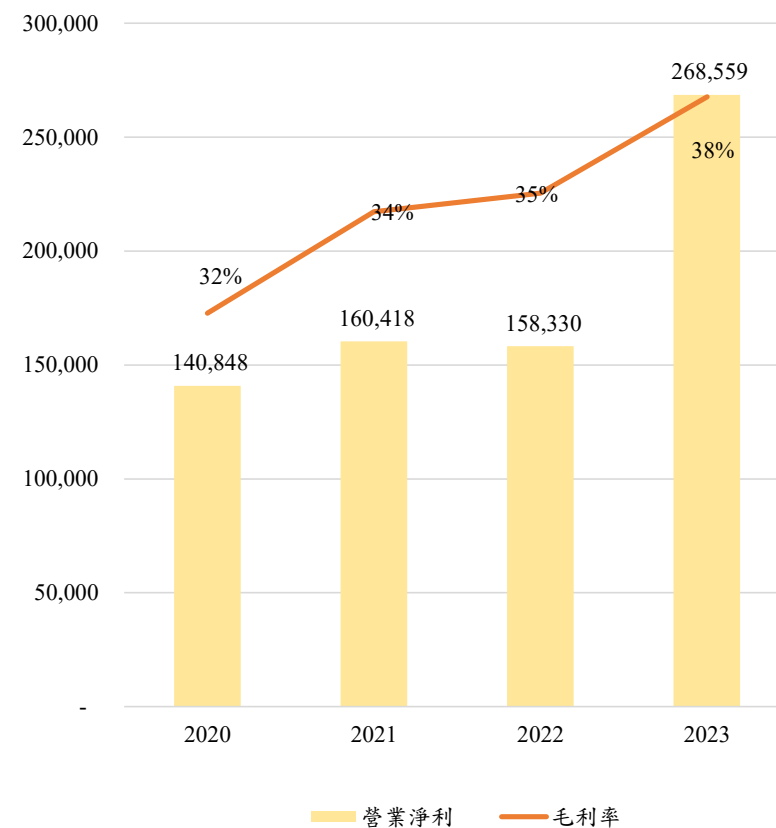
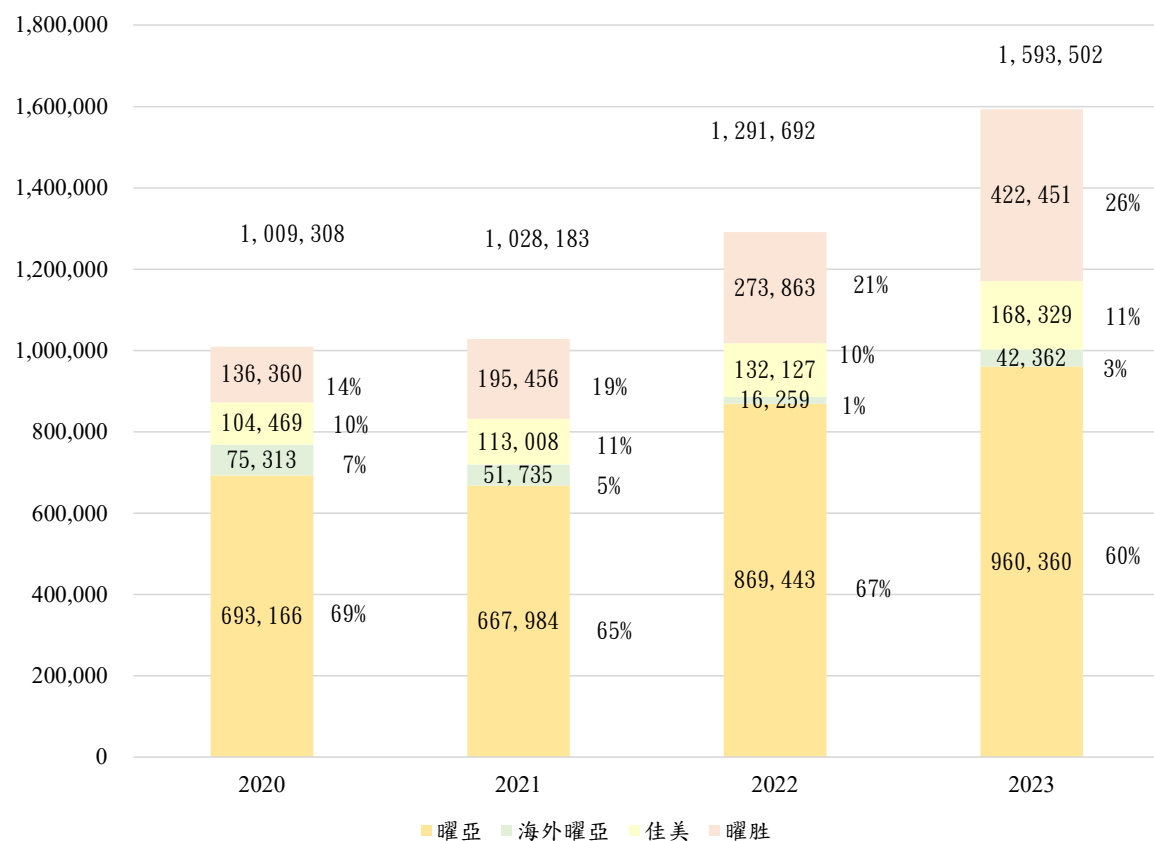
# 營運概況

單位：新台幣仟元



單位：新台幣仟元

### 營業收入



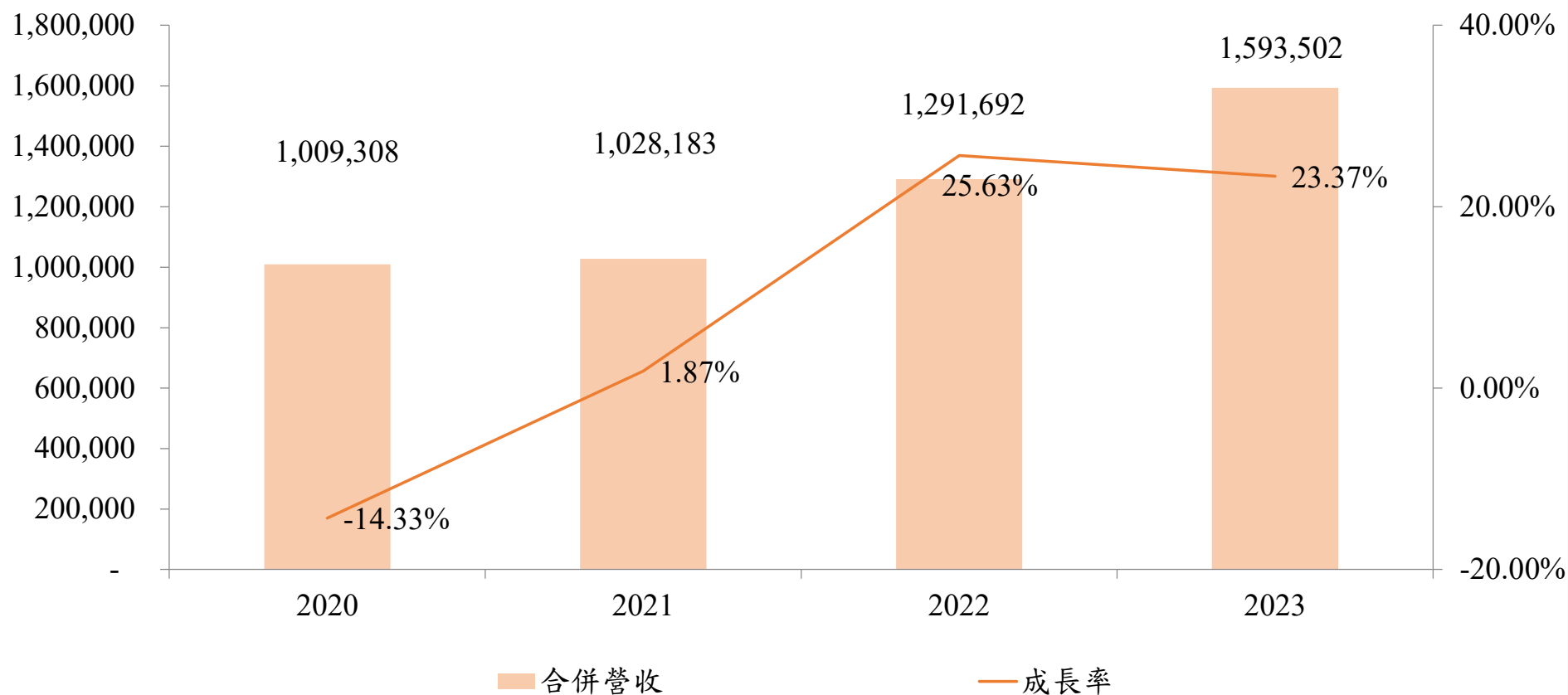


## 4.財務概況(Financial Overview)

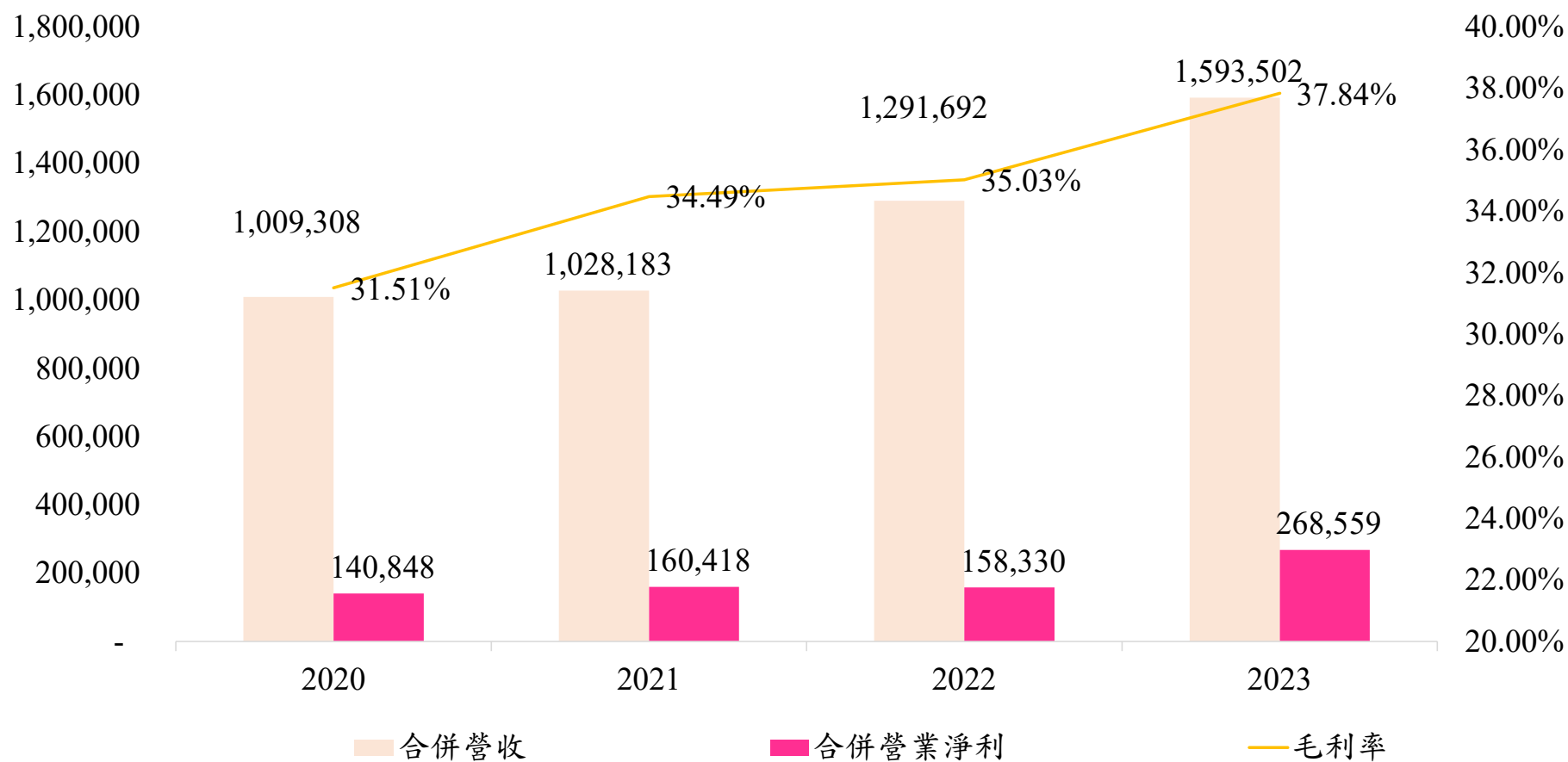


# 財務概況

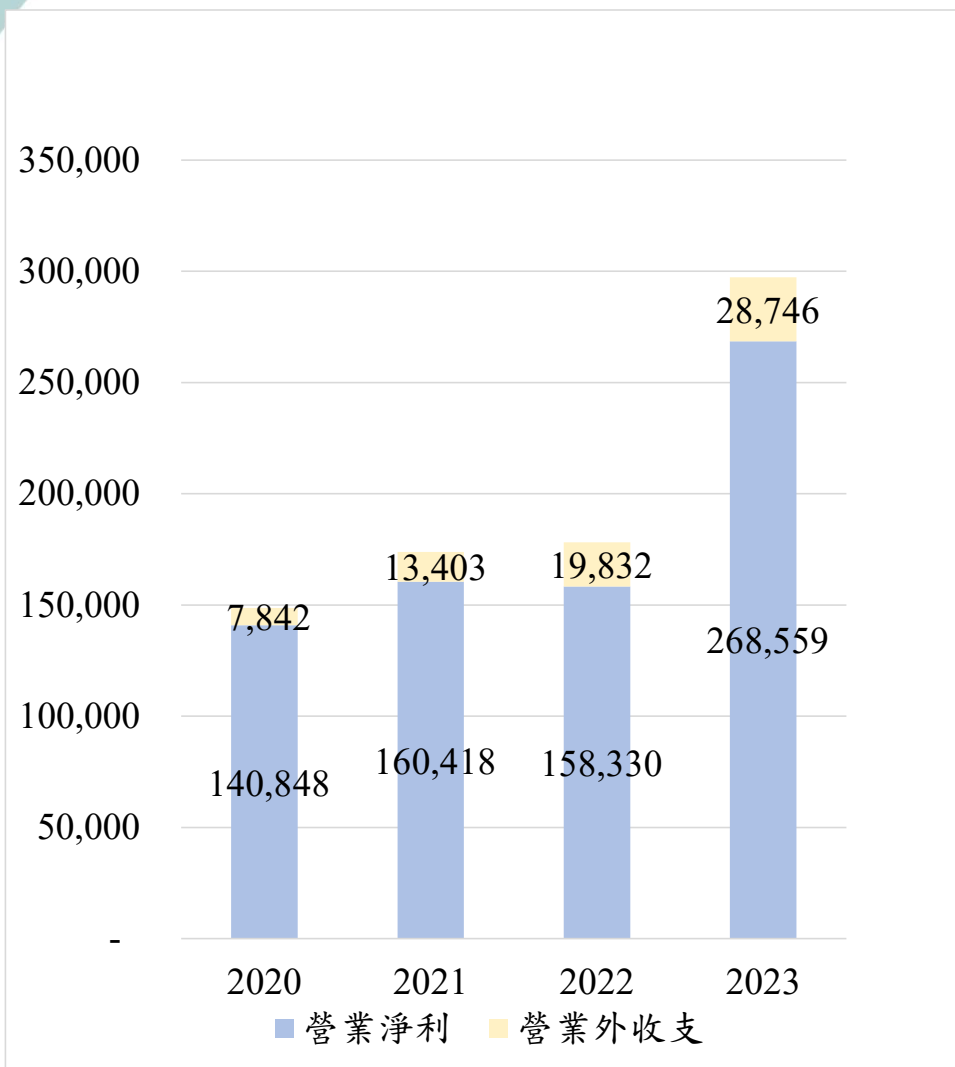
單位：新台幣仟元



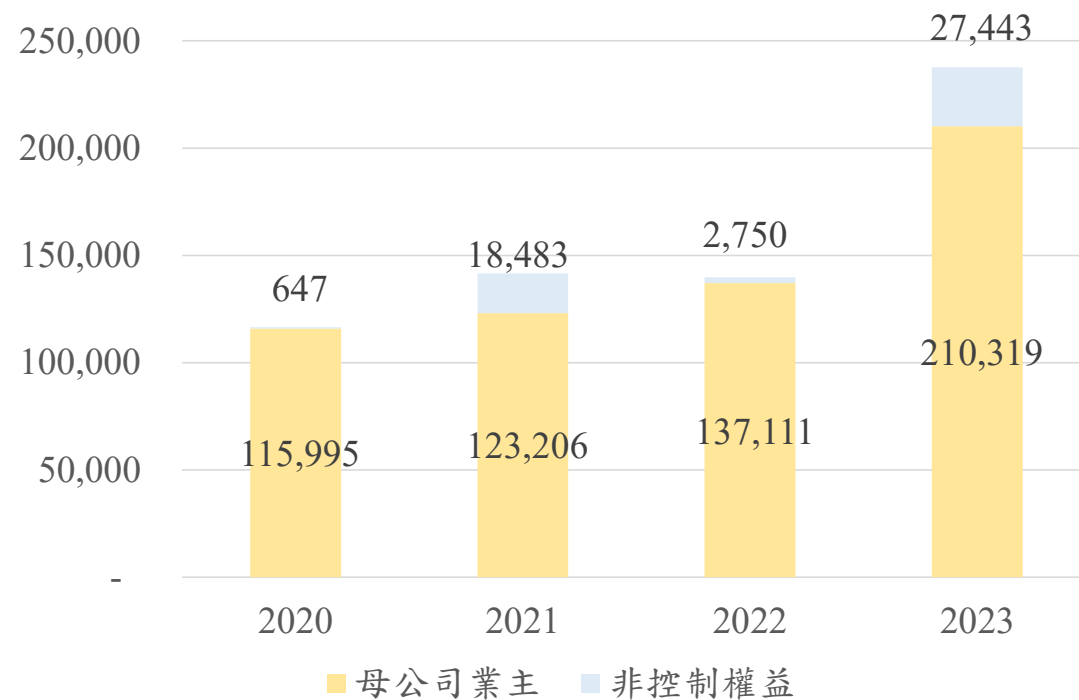
單位：新台幣仟元



單位：新台幣仟元



### 本期淨利



	2020	2021	2022	2023
EPS	3.87	4.11	4.15	6.37



## 5. 策略及展望 (Strategies and Outlook)

# 策略及展望



## 短期計畫


- ✓ DR. CYJ通路擴展
- ✓ Medytox品牌推廣
- ✓ 擴展東南亞醫美市場
- ✓ 提升耗材產品銷售比重
- ✓ 明星產品市場深耕

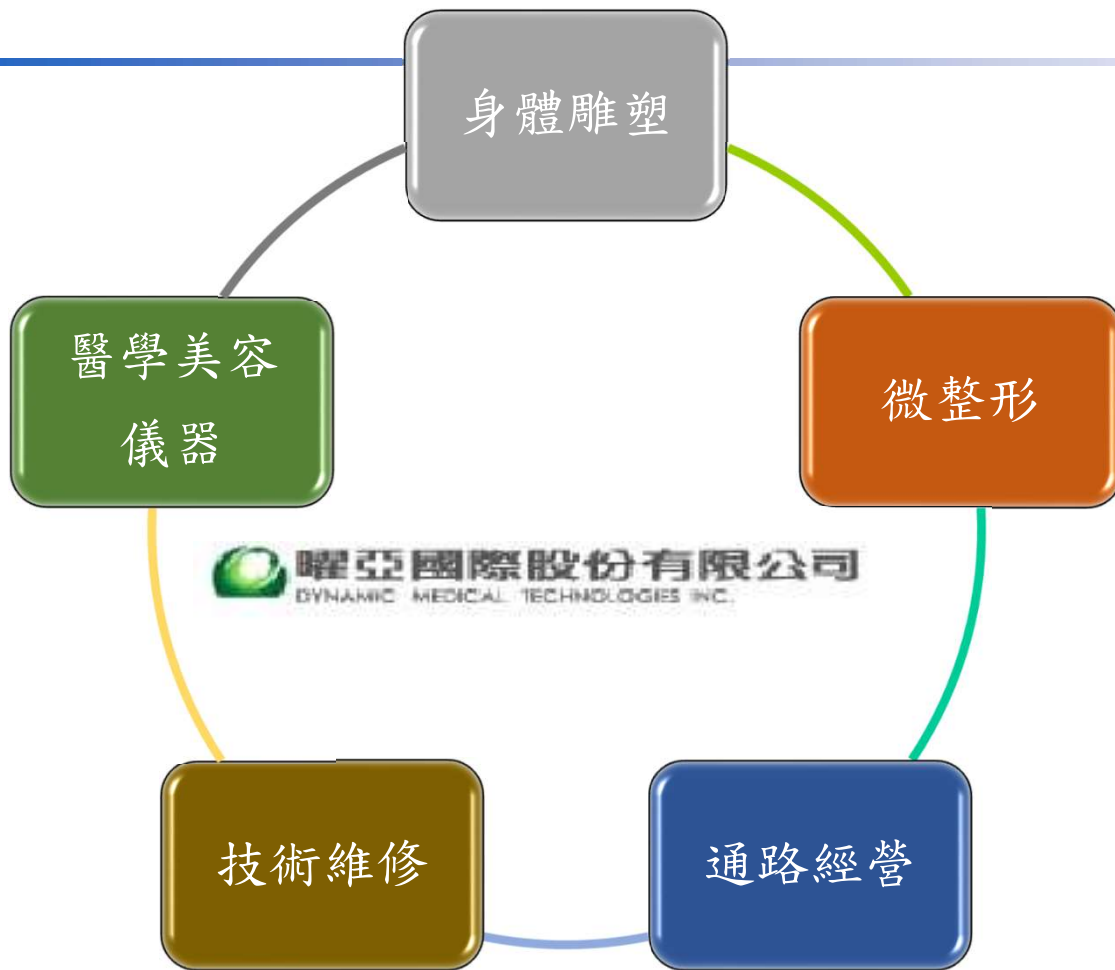
## 中期計畫

- ✓ 預防醫學
- ✓ 生活美容產品開發
- ✓ 整外/耗材產品開發

## 長期計畫

- ✓ 醫美產品市場定位者
- ✓ 品牌多元化
- ✓ 亞洲醫美市場策略聯盟



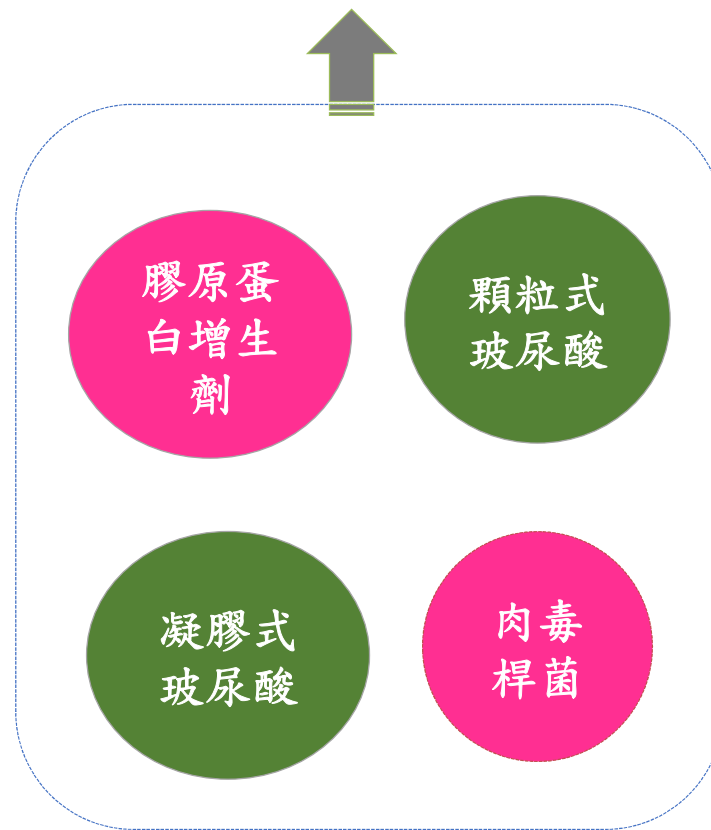





儀器類



身體雕塑



微整形注射



品牌/通路



## 6.行銷活動(Marketing)




## 2023 秋季美醫學術研討會



# 2023 Fotona Super Symposium



## 2023 中華民國美容醫學醫學會--最喜歡廠商獎



# 2023台灣美容外科醫學會



# 2023台灣醫用雷射光電學會 秋季年會



# 2023臺灣皮膚科醫學會第49屆年會





## 7.補充資料(Appendix)

## 資產負債表

單位: 新台幣仟元	2020/12/31	2021/12/31	2022/12/31	2023/12/31
現金及約當現金	784,901	813,371	679,126	924,938
按攤銷後成本衡量之金融資產	447,351	492,091	581,456	638,356
應收票據+帳款	134,837	133,539	183,476	197,752
存貨	147,124	170,233	246,866	288,226
其他	22,959	33,043	45,056	43,687
<b>流動資產合計</b>	<b>1,537,172</b>	<b>1,642,277</b>	<b>1,735,980</b>	<b>2,092,959</b>
長期投資	152,721	132,655	243,308	172,146
不動產、產房及設備	114,499	136,013	213,141	237,530
使用權資產	153,364	204,793	280,063	333,954
其他資產	185,079	183,053	208,679	240,432
<b>資產總計</b>	<b>2,142,835</b>	<b>2,298,791</b>	<b>2,681,171</b>	<b>3,077,021</b>



## 資產負債表

單位: 新台幣仟元	2020/12/31	2021/12/31	2022/12/31	2023/12/31
短期借款	-	-	-	100,000
應付票據+帳款	27,101	61,554	64,041	26,186
其他應付款	152,170	134,488	175,275	189,452
合約負債(即預收款項)	306,505	375,255	481,076	559,166
其他	69,894	86,258	155,527	204,726
流動負債合計	555,670	657,555	875,919	1,079,530
其他負債	5,820	3,172	20,636	19,140
租賃負債-非流動	118,148	166,141	230,615	274,420
<b>負債合計</b>	<b>679,638</b>	<b>826,868</b>	<b>1,127,170</b>	<b>1,373,090</b>
股本	300,000	300,000	300,000	330,000
保留盈餘	319,580	337,807	364,414	523,272
資本公積	627,726	627,726	627,726	626,361
其他	43,624	18,509	95,586	56,378
非控制權益	172,267	187,881	166,275	167,920
<b>股東權益合計</b>	<b>1,463,197</b>	<b>1,471,923</b>	<b>1,554,001</b>	<b>1,703,931</b>
<b>負債+股東權益總計</b>	<b>2,142,835</b>	<b>2,298,791</b>	<b>2,681,171</b>	<b>3,077,021</b>
淨值	48.77	49.06	51.80	51.63

## 綜合損益表

單位: 新台幣仟元	2020年度		2021年度		2022年度		2023年度	
	金額	%	金額	%	金額	%	金額	%
營業收入	<b>1,009,308</b>	<b>100.00</b>	<b>1,028,183</b>	<b>100.00</b>	<b>1,291,692</b>	<b>100.00</b>	<b>1,593,502</b>	<b>100.00</b>
營業成本	691,266	68.49	673,601	65.51	839,162	64.97	990,448	62.16
營業毛利	<b>318,042</b>	<b>31.51</b>	<b>354,582</b>	<b>34.49</b>	<b>452,530</b>	<b>35.03</b>	<b>603,054</b>	<b>37.84</b>
營業費用	177,194	17.56	194,164	18.88	294,200	22.78	334,495	20.99
營業利益	<b>140,848</b>	<b>13.95</b>	<b>160,418</b>	<b>15.60</b>	<b>158,330</b>	<b>12.26</b>	<b>268,559</b>	<b>16.85</b>
營業外收入及支出	7,842	0.78	13,403	1.30	19,832	1.54	28,746	1.80
稅前淨利	148,690	14.73	173,821	16.91	178,162	13.79	297,305	18.66
所得稅費用	32,048	3.18	32,132	3.13	38,301	2.97	59,543	3.74
本期淨利(淨損)	<b>116,642</b>	<b>11.56</b>	<b>141,689</b>	<b>13.78</b>	<b>139,861</b>	<b>10.83</b>	<b>237,762</b>	<b>14.92</b>
其他綜合損益	(7,023)	(0.70)	(25,111)	(2.44)	77,477	6.00	34,075	2.14
本期綜合損益總額	109,619	10.86	116,578	11.34	217,338	16.83	271,837	17.06
本期淨利歸屬於母公司	<b>115,995</b>	<b>11.49</b>	<b>123,206</b>	<b>11.98</b>	<b>137,111</b>	<b>10.61</b>	<b>210,319</b>	<b>13.20</b>
EPS	<b>3.87</b>		<b>4.11</b>		<b>4.15</b>		<b>6.37</b>	

## 現金流量表

單位: 新台幣仟元	2020年度	2021年度	2022年度	2023年度
營業活動之現金流量：				
<b>本期稅前淨利</b>	<b>148,690</b>	<b>173,821</b>	<b>178,162</b>	<b>297,305</b>
收益費損項目合計	80,264	88,856	102,422	119,654
應收款項(增加)減少	35,386	(5,416)	(60,444)	(34,482)
其他應收款(增加)減少	646	(29)	(425)	11
存貨減少(增加)	63,893	(52,459)	(102,487)	(73,579)
合約負債(減少)增加	11,045	68,750	105,821	78,090
應付款項(減少)增加	(31,717)	34,453	2,487	(37,855)
其他應付款(減少)增加	(32,849)	(17,682)	40,787	7,613
支付之所得稅	(25,547)	(21,857)	(15,799)	(42,892)
其他	(1,260)	9,208	26,405	47,081
<b>營業活動之淨現金流入</b>	<b><u>248,551</u></b>	<b><u>277,645</u></b>	<b><u>276,929</u></b>	<b><u>360,946</u></b>

## 現金流量表

單位: 新台幣仟元	2020年度	2021年度	2022年度	2023年度
投資活動之現金流量：				
取得按攤銷後成本衡量之金融資產	(246,501)	(268,491)	(441,456)	(526,356)
處分按攤銷後成本衡量之金融資產	267,799	223,751	352,091	469,456
處分透過其他綜合損益按公允價值衡量之金融資產	-	-	-	106,608
取得不動產、廠房及設備	(8,177)	(42,277)	(114,050)	(70,520)
取得採用權益法之投資	-	-	(45,000)	-
其他金融資產增加	-	(6,500)	-	-
存出保證金減少(增加)	(1,890)	2,556	(5,845)	(10,540)
收取之股利	4,784	2,970	3,861	1,856
其他	1,273	(4,428)	(884)	806
投資活動之淨現金流入(流出)	<u>17,288</u>	<u>(92,419)</u>	<u>(251,283)</u>	<u>(28,690)</u>

## 現金流量表

單位: 新台幣仟元	2020年度	2021年度	2022年度	2023年度
籌資活動之現金流量：				
短期借款增加	-	-	-	100,000
發放現金股利	(100,500)	(105,000)	(111,000)	(94,500)
租賃本金償還	(35,800)	(39,956)	(50,277)	(61,129)
取得子公司股權			(11,294)	
處分子公司股權				47,736
非控制權益變動	(14,133)	(2,852)	(12,966)	(75,206)
其他	(1,010)	(872)	(1,325)	(2,299)
<b>籌資活動之淨現金流出</b>	<b><u>(151,443)</u></b>	<b><u>(148,680)</u></b>	<b><u>(186,862)</u></b>	<b><u>(85,398)</u></b>
匯率變動對現金及約當現金之影響	(10,721)	(8,076)	26,971	(1,046)
本期現金及約當現金(減少)增加數	103,675	28,470	(134,245)	245,812
期初現金及約當現金餘額	<b><u>681,226</u></b>	<b><u>784,901</u></b>	<b><u>813,371</u></b>	<b><u>679,126</u></b>
期末現金及約當現金餘額	<b><u>784,901</u></b>	<b><u>813,371</u></b>	<b><u>679,126</u></b>	<b><u>924,938</u></b>

## 與夥伴長期合作不斷壯大

曜亞公司多年以來，憑藉所累積之核心競爭力，以新觀念、新模式整合各個醫學美容專業領域；曜亞公司持續在亞洲市場深耕，業務範圍包含了台灣、香港、中國等地區。透過不斷的合作與結合，提升大中華區整體醫學美容產業水準，期許成為亞洲最傑出的醫學美容產品與服務之綜合供應商。





| 國際尖端醫美儀器銷售 | 醫美儀器維修保養 | 植入式填充劑銷售 | 整合性醫美行銷服務 | 專業健髮系統銷售 |

international medical aesthetics equipment selling  
Medical aesthetics equipment maintenance  
Dermal filler selling  
Integrated marketing services for medical aesthetics  
Professional hair growth system selling



**曜亞國際**

DYNAMIC MEDICAL TECHNOLOGIES INC.

**THANK YOU!**