

股票代號：4138

曜亞國際股份有限公司

- 法人說明會

日期：2023/9/21



曜亞國際
DYNAMIC MEDICAL TECHNOLOGIES INC.

免責聲明

本簡報內容係依據會計師簽證之財務報表(IFRS)編制，完整內容及數據須依據公開資訊觀測站之財務報表為準。

簡報所提供之資訊可能含有前瞻性或預測性的敘述，實際結果可能受無法控制之因素而有所差異。簡報資料中所提供之資訊並未明示或暗示的表達或保證其具有正確性及完整性，亦不代表曜亞國際股份有限公司(本公司)對產業狀況或重大發展的完整論述。

此簡報及其內容未經本公司書面許可，任何第三者不得任意取用。

目錄 Content



1. 公司概況 (Corporate Overview)



2. 市場概況 (Market Overview)



3. 營運概況 (Business Overview)



4. 財務概況 (Financial Overview)



5. 策略及展望 (Strategies and Outlook)



6. 行銷活動 (Marketing)



7. 補充資料 (Appendix)





1. 公司概況 (Corporate Overview)

公司概況



董事長 Chairman
傅輝東 Tony Fu

曜亞國際

• 從台灣出發、 『光曜亞洲、放眼國際』

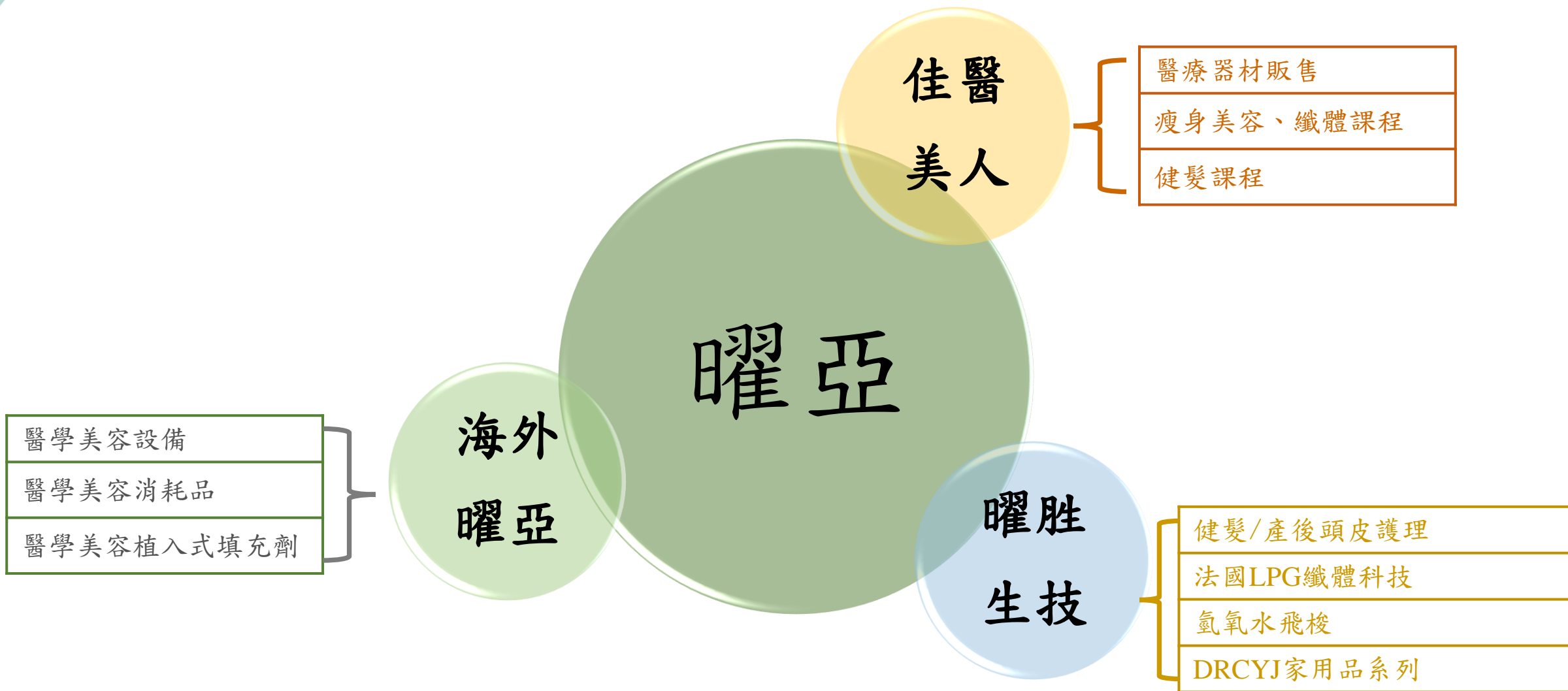
經營理念

• 客戶滿意 · 快樂員工 · 幸福企業 · 美麗人生

使命

• 誠信正直 團隊合作 當責創新

亞洲頂尖醫學美容產品與服務的綜合供應商



醫學美容產品貿易代理



打造生活美容版圖

佳醫美人

DrCYJ

地區	佳美 / CYJ	未來展店計劃
北區	21	4
中區	3	1
南區	5	1
Total	29	6

展店計劃

北

CYJ(台北復北)

CYJ(台北大安)

CYJ(新北三重)

CYJ(基隆)

中/南

CYJ(台中豐原)

CYJ(台南新市)





2. 市場概況 (Market Overview)

整體市場概況

- 醫學美容市場分為「雷射、脈衝光」、「身體雕塑/皮膚緊緻」、「肉毒桿菌素注射」與「皮下植入式填充劑」四大區塊，曜亞代理的品牌涵蓋上述四大區塊。
- 根據2023年4月美國Medical Insight公司的分析報告，2022年亞太區整體醫學美容市場的銷售額達44億美元，其中「皮下植入式填充劑」的銷售額超過22億美元。
- 2023至2027年亞太區醫美市場預計年成長率為9.3%。

醫學美容品牌

REGEN Biotech, Inc.



CANDELA

DR CYJ™

COCOON MEDICAL

SIMPLE STICK

Medytox

FAITH

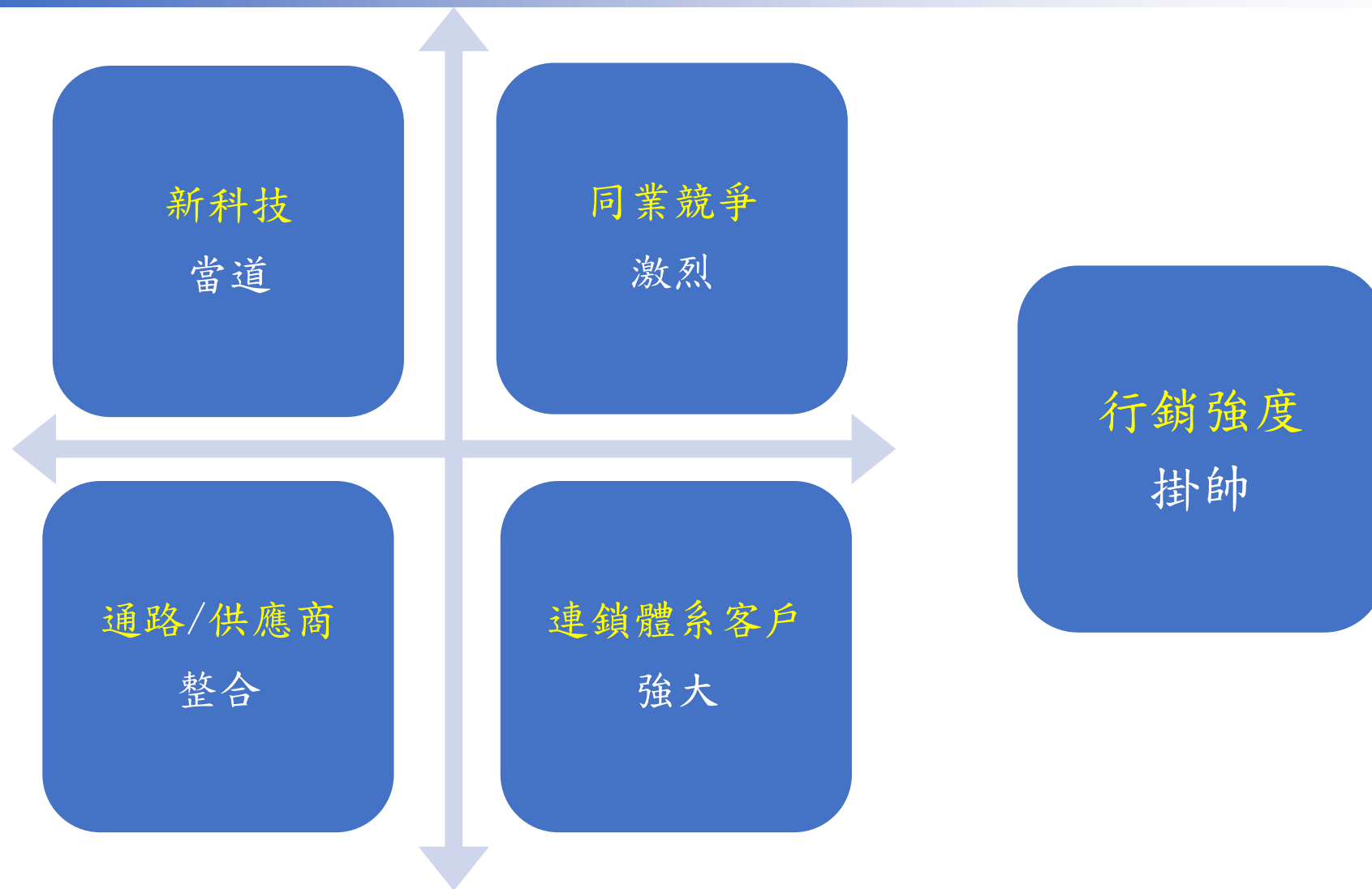
氫氧水飛梭

Fotona
choose perfection

Hydra touch H2

Deuxclair®

台灣市場概況



營運優勢

多元耗材類
產品，滿足
全方位醫美
市場需求

完備醫美耗
材產品線，
全方位一站
式美療服務

持續引進符
合最新並且
安全之趨勢
產品

美容美體、
生活美容服
務，全方位
身體雕塑

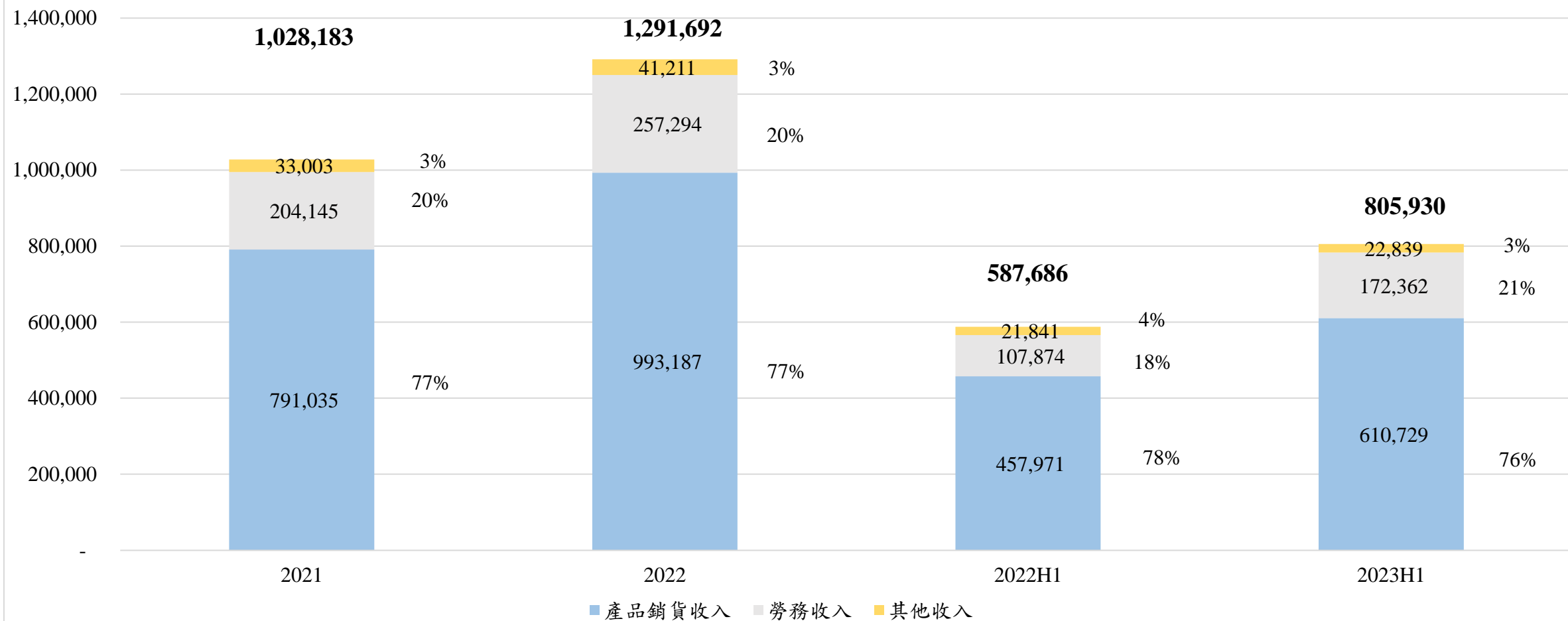


3. 營運概況 (Business Overview)

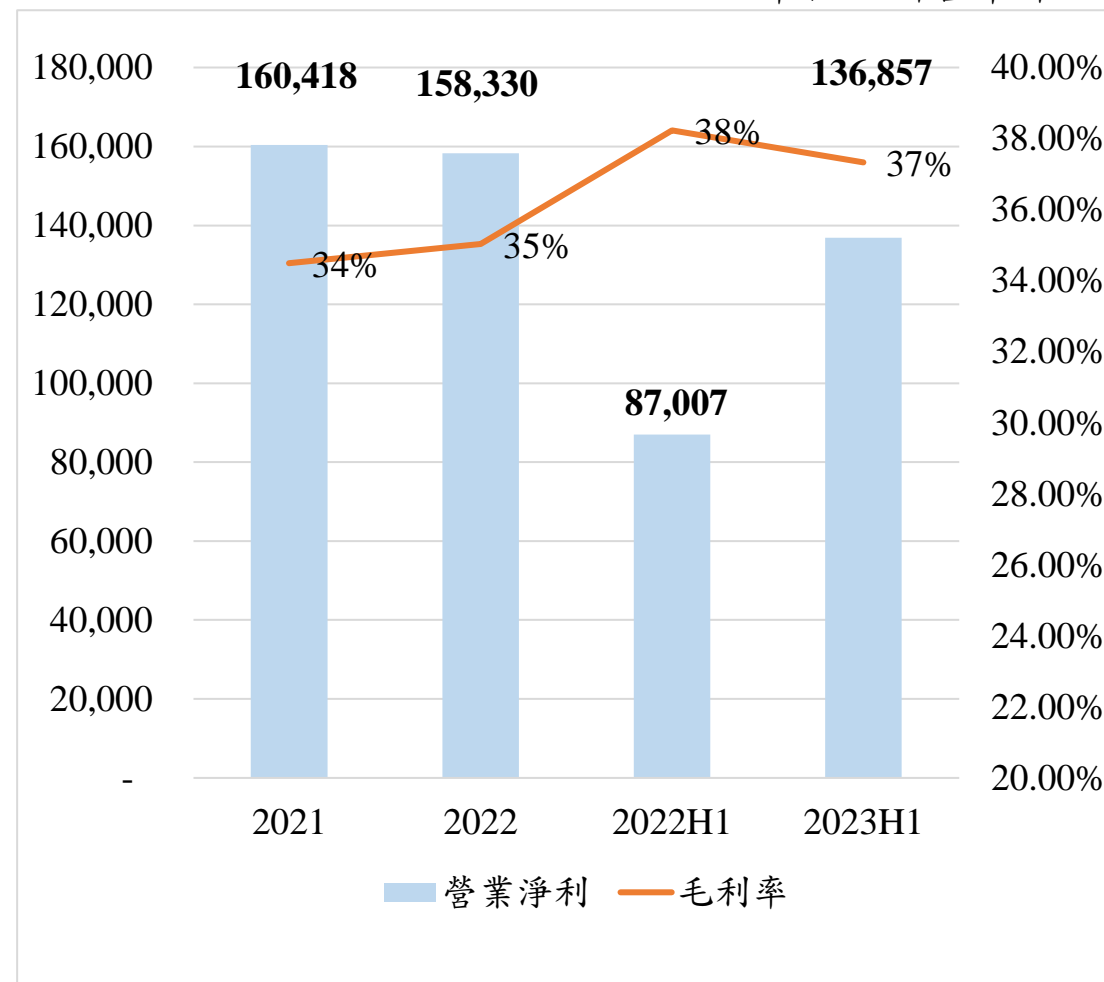
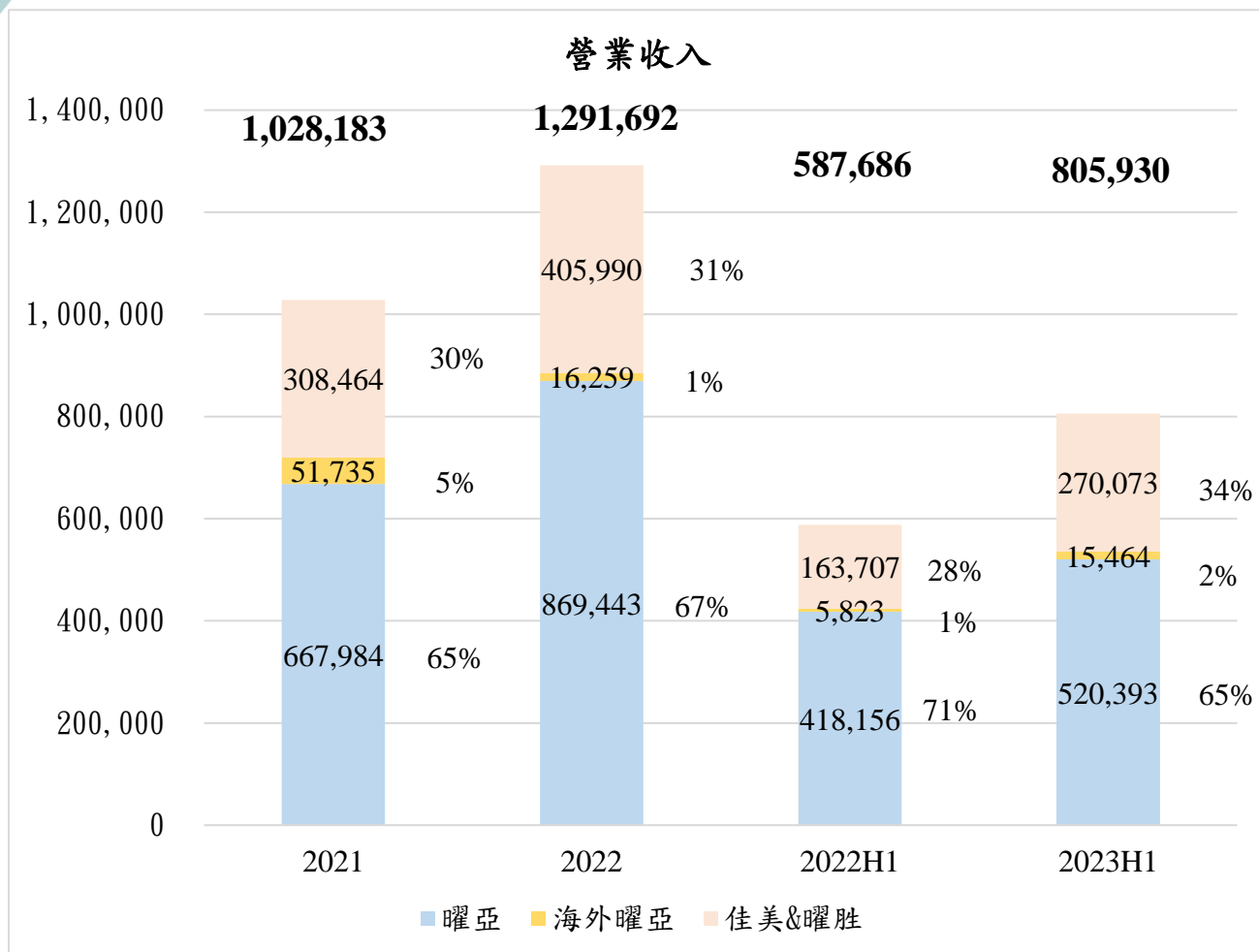
營運概況

單位：新台幣仟元

曜亞營收項目比率



單位：新台幣仟元

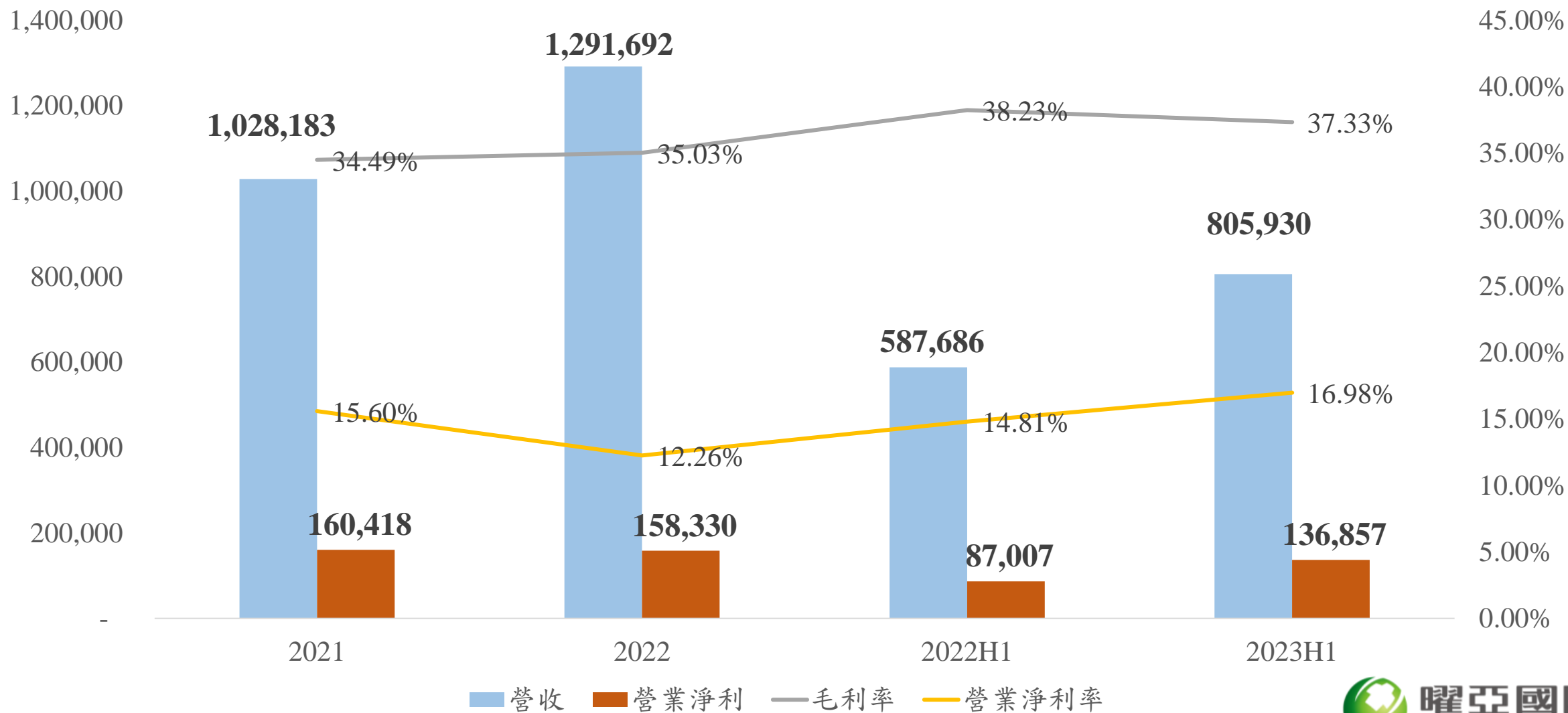




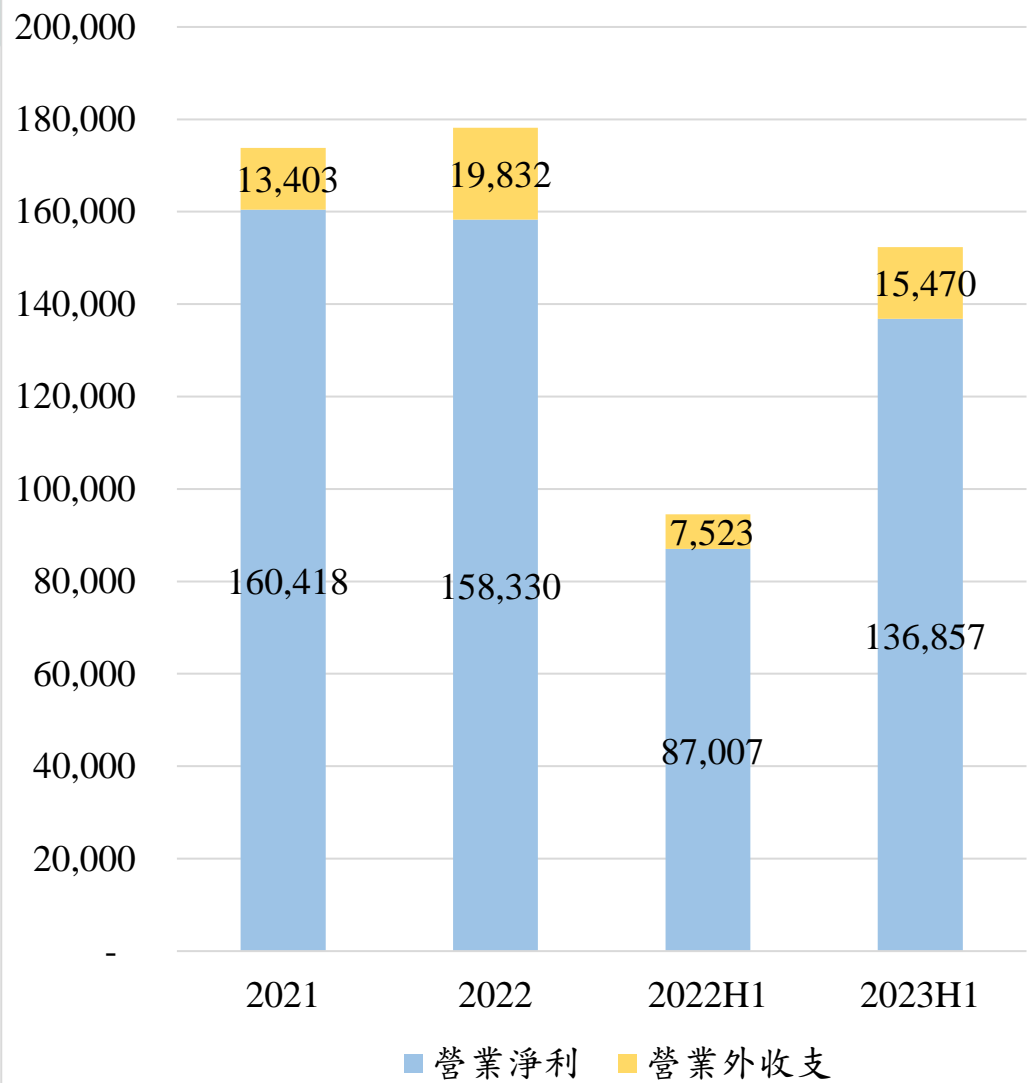
4. 財務概況 (Financial Overview)

財務概況

單位：新台幣仟元

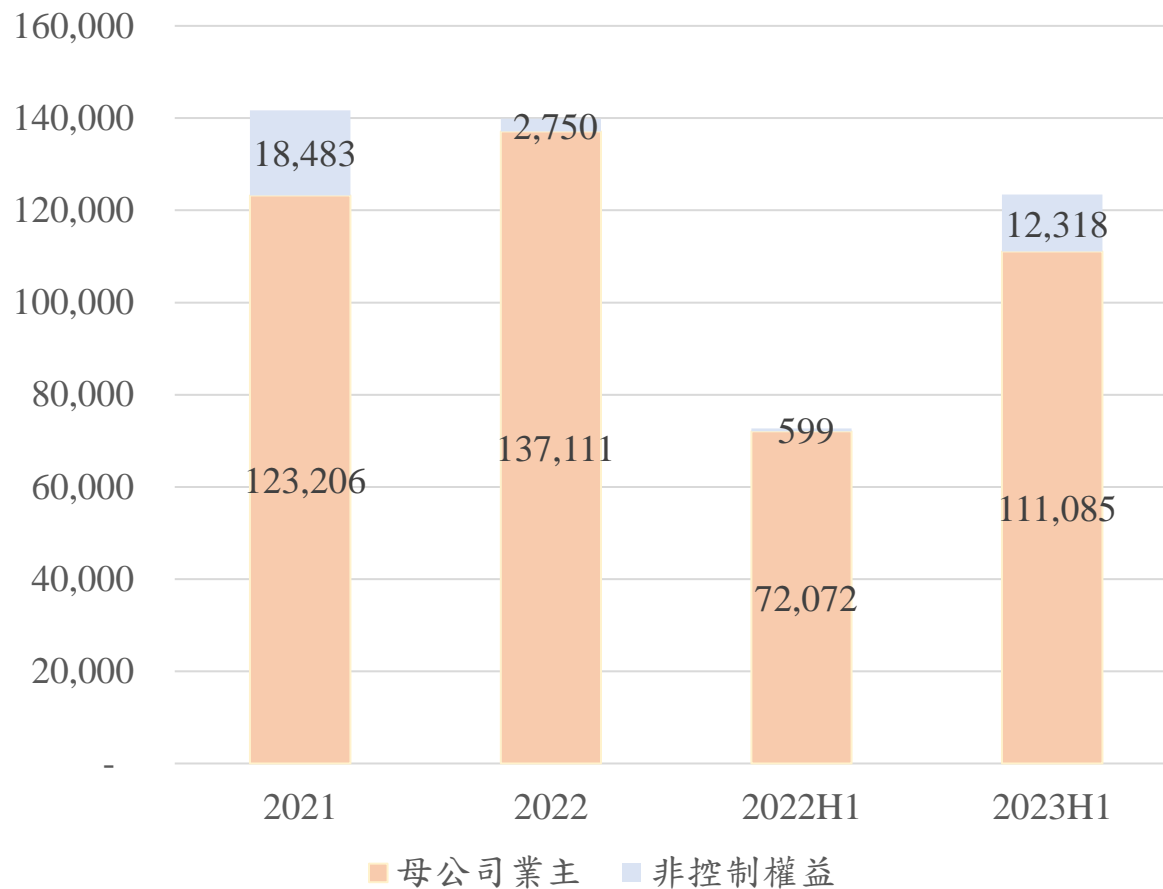


單位：新台幣仟元



單位：新台幣仟元

本期淨利



	2021	2022	2022H1	2023H1
EPS	4.11	4.57	2.40	3.70



5. 策略及展望 (Strategies and Outlook)

策略及展望



短期計畫

- ✓ DR.CYJ通路擴展
- ✓ Medytox品牌推廣
- ✓ 擴展東南亞醫美市場
- ✓ 提升耗材產品銷售比重
- ✓ 明星產品市場深耕

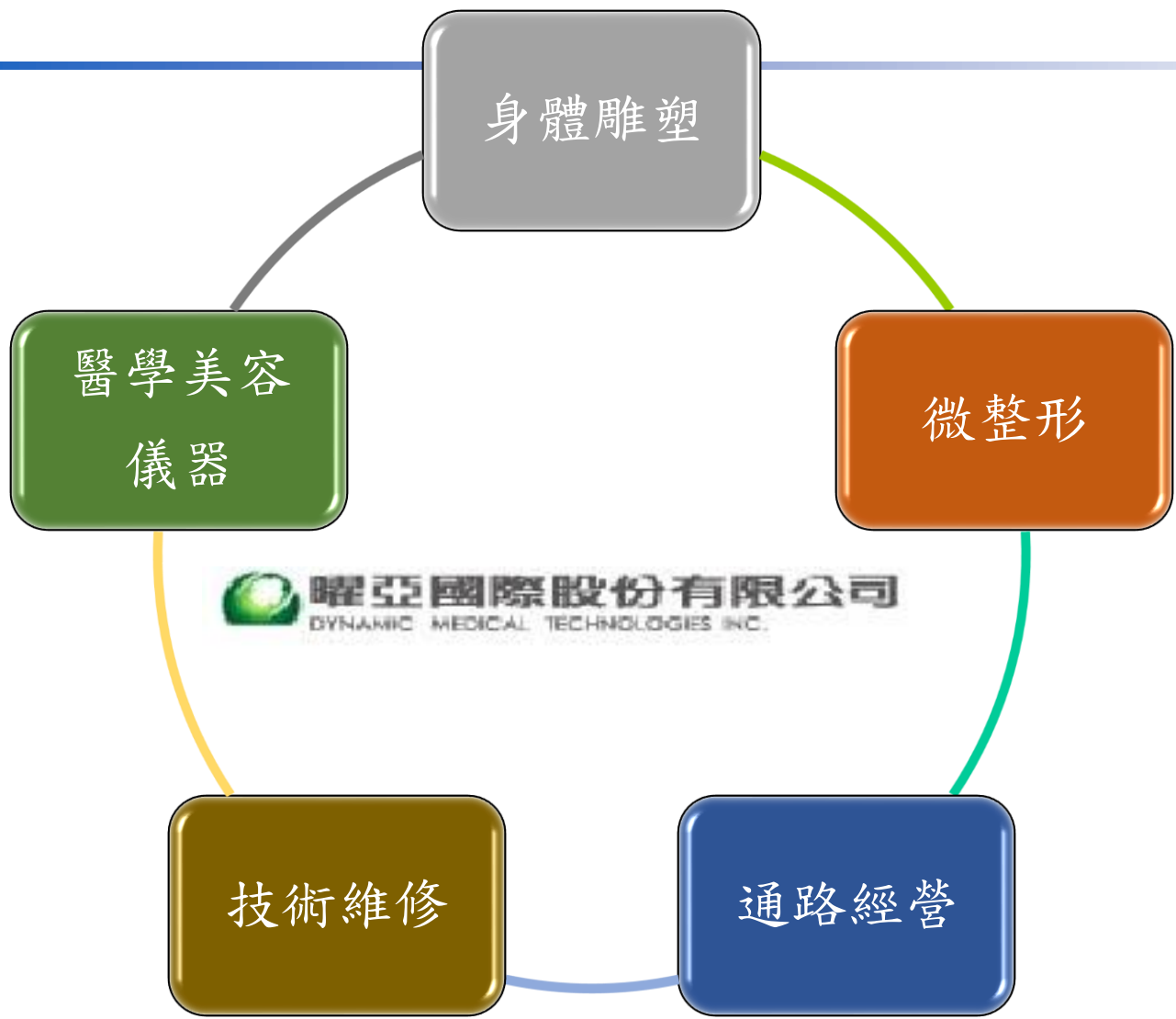
中期計畫

- ✓ 預防醫學
- ✓ 生活美容產品開發
- ✓ 整外/耗材產品開發

長期計畫

- ✓ 醫美產品市場定位者
- ✓ 品牌多元化
- ✓ 亞洲醫美市場策略聯盟





通路擴張



雷射
光電

音波

生活
美容

LPG
體雕

冷凍
減脂

增肌
減脂

膠原蛋
白增生
劑

顆粒式
玻尿酸

凝膠式
玻尿酸

肉毒
桿菌

Dr. CYJ

佳醫
美人

儀器類

身體雕塑

微整形注射

品牌/通路



6.行銷活動(Marketing)

台灣醫用雷射光電學會春季會



台灣皮膚科醫學會春季會 & AMWC Asia 2023



LPG workshop



AestheFill & Animers workshop



Cooltech Define 上市發表會





7.補充資料(Appendix)

資產負債表

單位：新台幣仟元	2021/12/31	2022/12/31	2022/6/30	2023/6/30
現金及約當現金	813,371	679,126	773,534	803,850
按攤銷後成本衡量之金融資產	492,091	581,456	480,509	481,199
應收票據+帳款	133,539	183,476	220,197	220,054
存貨	170,233	246,866	194,810	206,393
其他	33,043	45,056	48,980	66,152
流動資產合計	1,642,277	1,735,980	1,718,030	1,777,648
長期投資	132,655	243,308	143,660	348,152
不動產、產房及設備	136,013	213,141	182,553	212,171
使用權資產	204,793	280,063	249,225	280,433
其他資產	183,053	208,679	202,301	234,868
資產總計	2,298,791	2,681,171	2,495,769	2,853,272

資產負債表

單位：新台幣仟元	2021/12/31	2022/12/31	2022/6/30	2023/6/30
應付票據+帳款	61,554	64,041	38,796	34,375
其他應付款	134,488	175,275	260,946	279,903
合約負債（即預收款項）	375,255	481,076	427,405	490,827
其他	86,258	155,527	112,887	151,421
流動負債合計	657,555	875,919	840,034	956,526
其他負債	3,172	20,636	10,322	39,491
租賃負債-非流動	166,141	230,615	204,800	230,606
負債合計	826,868	1,127,170	1,055,156	1,226,623
股本	300,000	300,000	300,000	300,000
待分配股票股利				30,000
保留盈餘	337,807	364,414	298,879	372,651
資本公積	627,726	627,726	627,726	627,726
其他	18,509	95,586	38,468	192,630
非控制權益	187,881	166,275	175,540	103,642
股東權益合計	1,471,923	1,554,001	1,440,613	1,626,649
負債+股東權益總計	2,298,791	2,681,171	2,495,769	2,853,272
淨值	49.06	51.80	48.02	54.22

綜合損益表

單位: 新台幣仟元	2021年度		2022年度		2022上半年度		2023上半年度	
	金額	%	金額	%	金額	%	金額	%
營業收入	1,028,183	100.00	1,291,692	100.00	587,686	100.00	805,930	100.00
營業成本	673,601	65.51	839,162	64.97	363,010	61.77	505,055	62.67
營業毛利	354,582	34.49	452,530	35.03	224,676	38.23	300,875	37.33
營業費用	194,164	18.88	294,200	22.78	137,669	23.43	164,018	20.35
營業利益	160,418	15.60	158,330	12.26	87,007	14.81	136,857	16.98
營業外收入及支出	13,403	1.30	19,832	1.54	7,523	1.28	15,470	1.92
稅前淨利	173,821	16.91	178,162	13.79	94,530	16.09	152,327	18.90
所得稅費用	32,132	3.13	38,301	2.97	21,859	3.72	28,924	3.59
本期淨利	141,689	13.78	139,861	10.83	72,671	12.37	123,403	15.31
其他綜合損益	(25,111)	(2.44)	77,477	6.00	19,985	3.40	118,951	14.76
本期綜合損益總額	116,578	11.34	217,338	16.83	92,656	15.77	242,354	30.07
本期淨利歸屬於母公司	123,206	11.98	137,111	10.61	72,072	12.26	111,085	13.78
EPS	4.11		4.57		2.40		3.70	

現金流量表

單位: 新台幣仟元	2021年度	2022年度	2022上半年度	2023上半年度
營業活動之現金流量：				
本期稅前淨利	173,821	178,162	94,530	152,327
收益費損項目合計	88,856	102,422	46,700	59,031
應收款項(增加)減少	(5,416)	(60,444)	(94,938)	(55,343)
其他應收款(增加)減少	(29)	(425)	12	193
存貨減少(增加)	(52,459)	(102,487)	(54,846)	18,894
合約負債(減少)增加	68,750	105,821	52,150	9,751
應付款項(減少)增加	34,453	2,487	(22,758)	(29,666)
其他應付款(減少)增加	(17,682)	40,787	2,492	6,238
支付之所得稅	(21,857)	(15,799)	(15,709)	(42,078)
其他	9,208	26,405	260	543
營業活動之淨現金流入	<u>277,645</u>	<u>276,929</u>	<u>7,893</u>	<u>119,890</u>

現金流量表

單位: 新台幣仟元	2021年度	2022年度	2022上半年度	2023上半年度
投資活動之現金流量：				
取得按攤銷後成本衡量之金融資產	(268,491)	(441,456)	(267,759)	(195,499)
處分按攤銷後成本衡量之金融資產	223,751	352,091	279,341	297,905
處分透過其他綜合損益按公允價值衡量之金融資產	-	-	-	28,708
取得不動產、廠房及設備	(42,277)	(114,050)	(46,476)	(18,610)
取得採用權益法之投資	-	(45,000)	-	-
其他金融資產增加	(6,500)	-	-	-
存出保證金減少(增加)	2,556	(5,845)	(3,315)	(4,607)
收取之股利	2,970	3,861	0	0
其他	(4,428)	(884)	(2,288)	(2,325)
投資活動之淨現金流入(流出)	<u>(92,419)</u>	<u>(251,283)</u>	<u>(40,497)</u>	<u>105,572</u>
籌資活動之現金流量：				
發放現金股利	(105,000)	(111,000)	-	-
租賃本金償還	(39,956)	(50,277)	(23,183)	(28,601)
取得子公司股權	-	(11,294)	-	-
非控制權益變動	(2,852)	(12,966)	-	(71,316)
其他	(872)	(1,325)	(539)	(917)
籌資活動之淨現金流出	<u>(148,680)</u>	<u>(186,862)</u>	<u>(23,722)</u>	<u>(100,834)</u>
匯率變動對現金及約當現金之影響	(8,076)	26,971	16,489	96
本期現金及約當現金(減少)增加數	28,470	(134,245)	(39,837)	124,724
期初現金及約當現金餘額	784,901	813,371	813,371	679,126
期末現金及約當現金餘額	<u>813,371</u>	<u>679,126</u>	<u>773,534</u>	<u>803,850</u>

與夥伴長期合作不斷壯大

曜亞公司多年以來，憑藉所累積之核心競爭力，以新觀念、新模式整合各個醫學美容專業領域；曜亞公司持續在亞洲市場深耕，業務範圍包含了台灣、香港、中國等地區。透過不斷的合作與結合，提升大中華區整體醫學美容產業水準，期許成為亞洲最傑出的醫學美容產品與服務之綜合供應商。





| 國際尖端醫美儀器銷售 | 醫美儀器維修保養 | 植入式填充劑銷售 | 整合性醫美行銷服務 | 專業健髮系統銷售 |

international medical aesthetics equipment selling

Medical aesthetics equipment maintenance

Dermal filler selling

Integrated marketing services for medical aesthetics

Professional hair growth system selling



曜亞國際

DYNAMIC MEDICAL TECHNOLOGIES INC.

THANK YOU!