

股票代號：4138

曜亞國際股份有限公司 -法人說明會

日期：2023/4/27



曜亞國際
DYNAMIC MEDICAL TECHNOLOGIES INC.

免責聲明

本簡報內容係依據會計師簽證之財務報表(IFRS)編制，完整內容及數據須依據公開資訊觀測站之財務報表為準。

簡報所提供之資訊可能含有前瞻性或預測性的敘述，實際結果可能受無法控制之因素而有所差異。簡報資料中所提供之資訊並未明示或暗示的表達或保證其具有正確性及完整性，亦不代表曜亞國際股份有限公司(本公司)對產業狀況或重大發展的完整論述。

此簡報及其內容未經本公司書面許可，任何第三者不得任意取用。

目錄 Content



1. 公司概況(Corporate Overview)



2. 市場概況(Market Overview)



3. 營運概況(Business Overview)



4. 財務概況(Financial Overview)



5. 策略及展望(Strategies and Outlook)



6. 行銷活動(Marketing)



7. 補充資料(Appendix)



1. 公司概況(Corporate Overview)

公司概況



董事長 Chairman
傅輝東 Tony Fu

曜亞國際

• 從台灣出發、 『光曜亞洲、放眼國際』

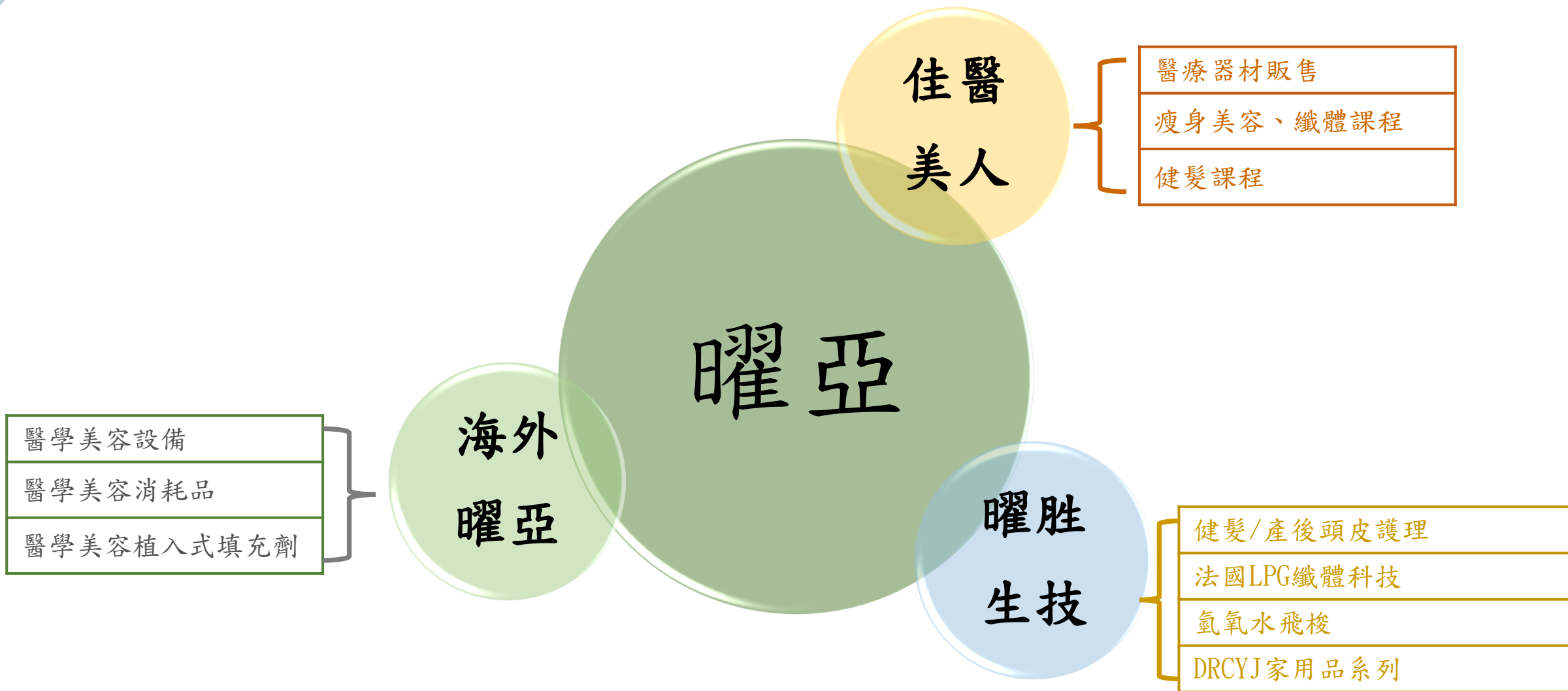
經營理念

• 客戶滿意 · 快樂員工 · 幸福企業 · 美麗人生

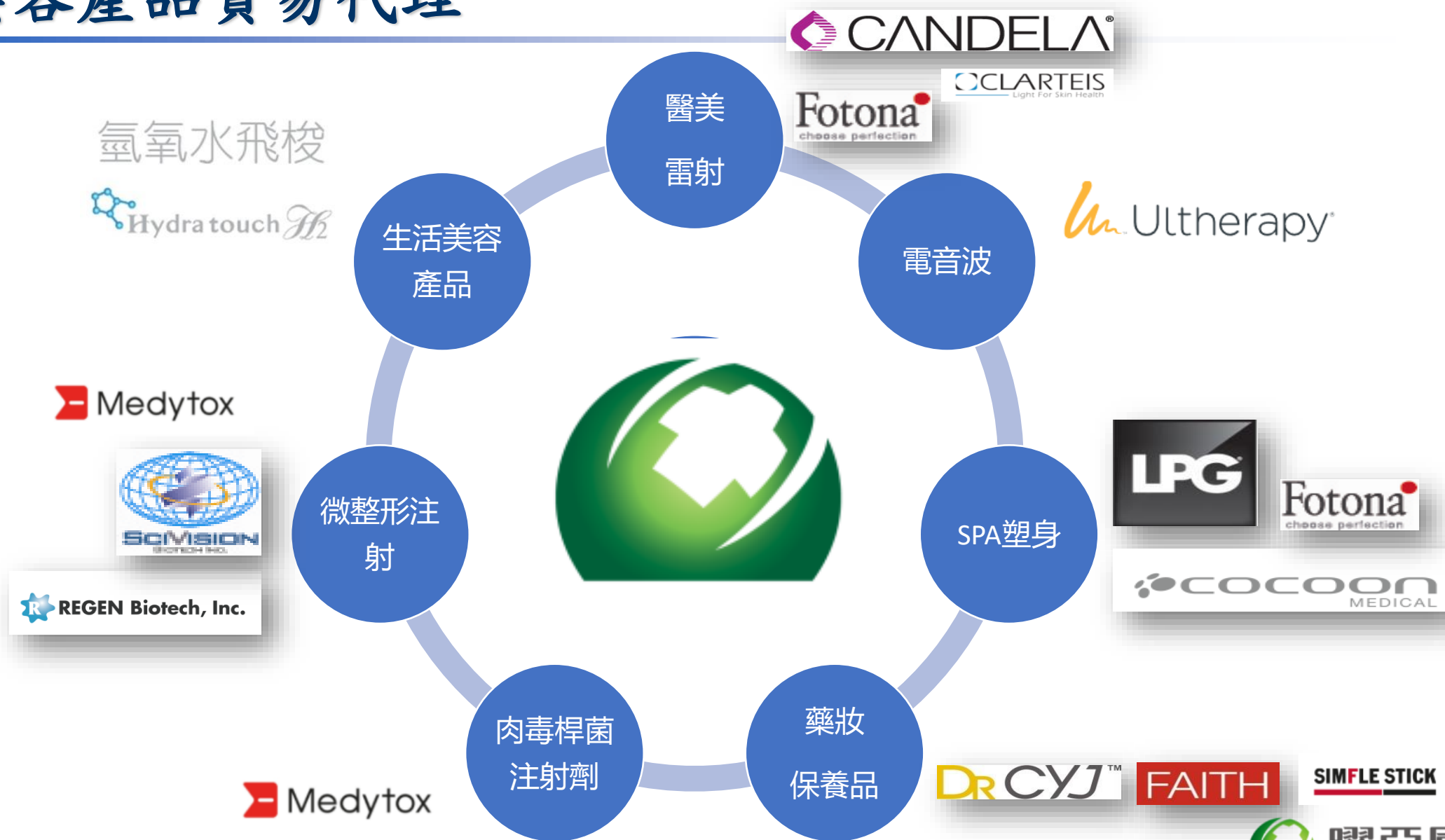
使命

• 誠信正直 團隊合作 當責創新

亞洲頂尖醫學美容產品與服務的綜合供應商



醫學美容產品貿易代理



打造生活美容版圖

佳醫美人

Dr CYJ
 勝肽健髮 | LPG 纖體

地區	佳美 / CYJ	112年展店計劃
北區	17	6
中區	3	1
南區	5	0
Total	25	7

展店計劃 北

CYJ(台北中山)

CYJ(新北淡水)

CYJ(台北內湖)

CYJ(新北三峽)

CYJ(台北永春)

CYJ(新北三重)

中

CYJ(台中北屯)





2. 市場概況(Market Overview)

整體市場概況

- 醫學美容市場分為「雷射、脈衝光」、「身體雕塑/皮膚緊緻」、「肉毒桿菌素注射」與「皮下植入式填充劑」四大區塊，曜亞代理的品牌涵蓋上述四大區塊。
- 根據2023年4月美國Medical Insight公司的分析報告，2022年亞太區整體醫學美容市場的銷售額達44億美元，其中「皮下植入式填充劑」的銷售額超過22億美元。
- 2023至2027年亞太區醫美市場預計年成長率為9.3%。

醫學美容品牌

Ultherapy



CANDELA

DR CYJ

COCOON MEDICAL

SIMPLE STICK

Medytox

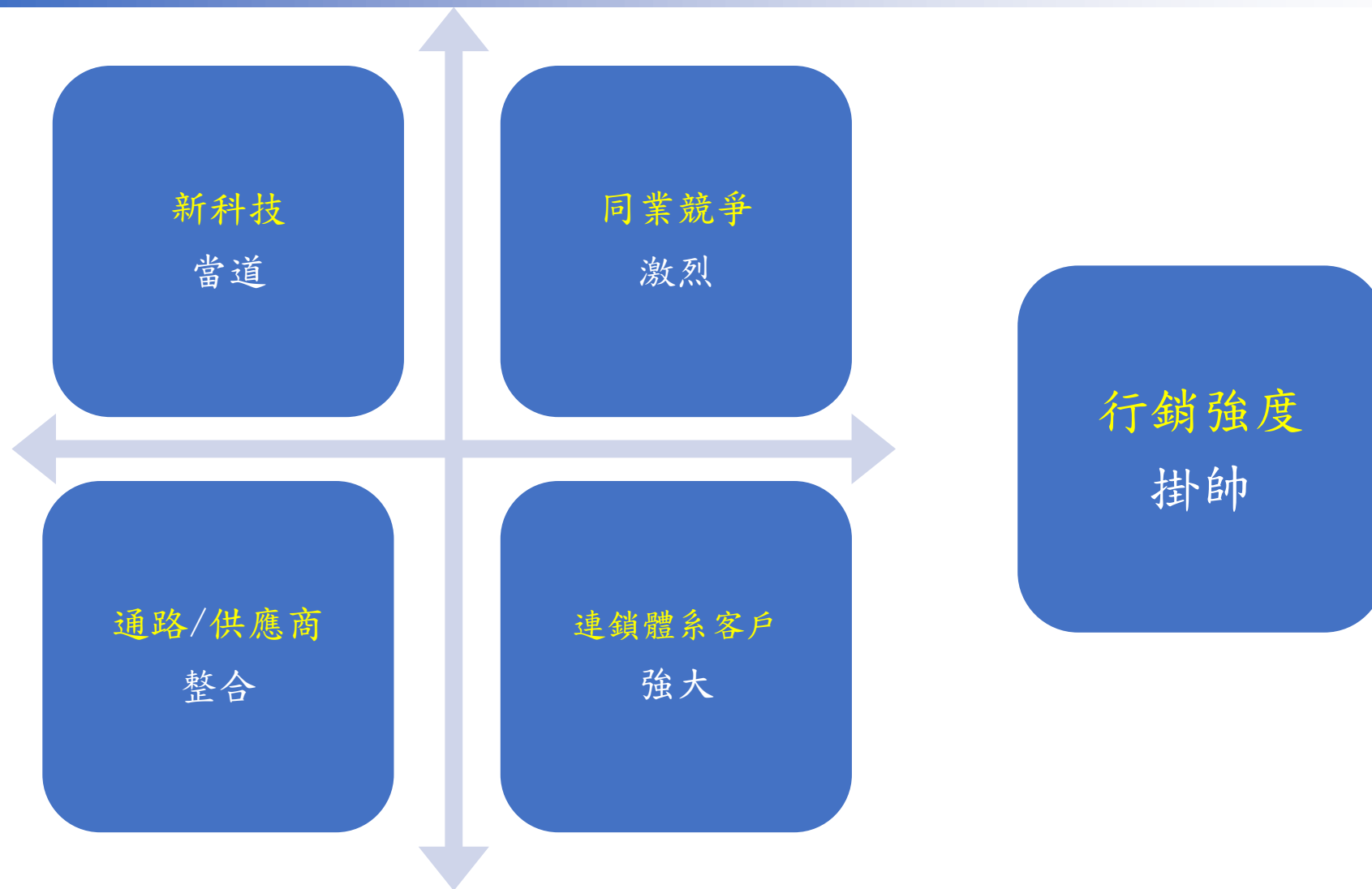
FAITH

Fotona
choose perfection
氫氧水飛梭

REGEN Biotech, Inc.

Hydra touch H2

台灣市場概況



營運優勢

多元耗材類產品，
滿足全方位醫美市場需求

完備醫美耗材產品線，
全方位一站式美療服務

持續引進符合最新並且
安全之趨勢產品

美容美體、生活美容服務，
全方位身體雕塑

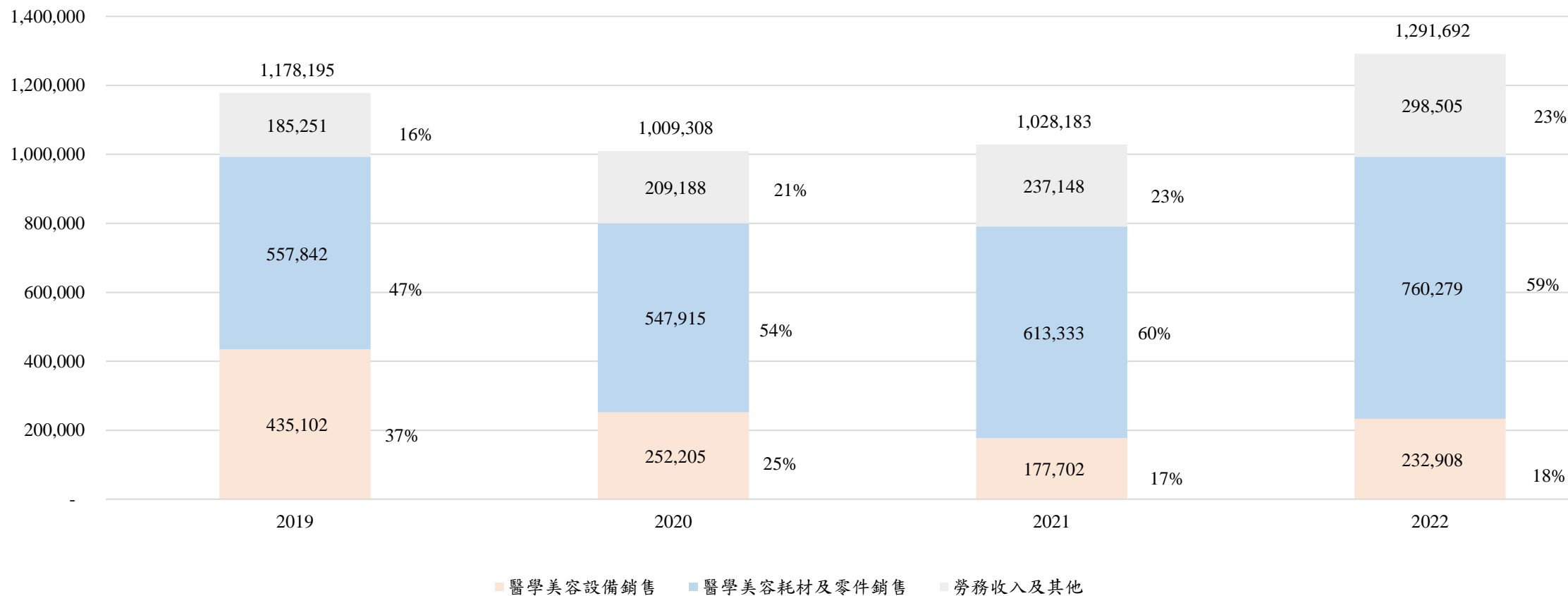


3. 營運概況(Business Overview)

營運概況

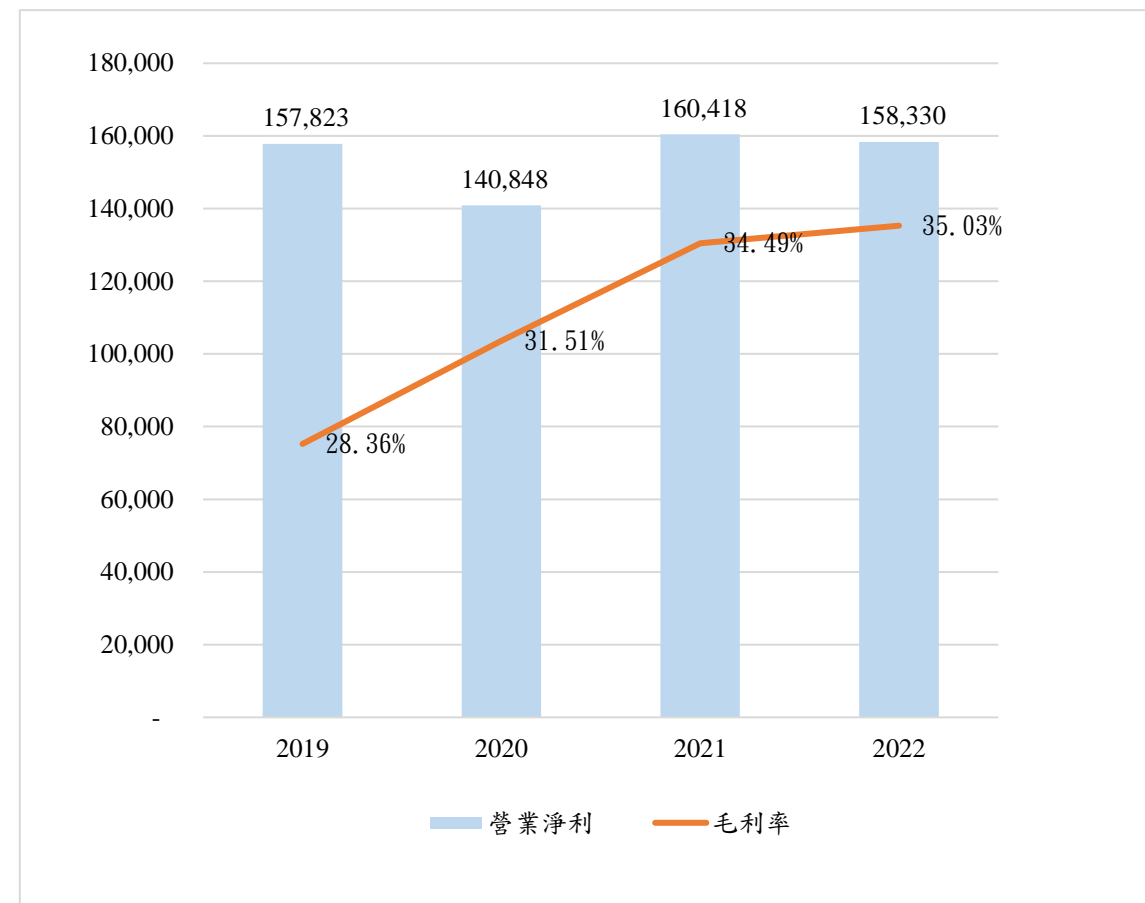
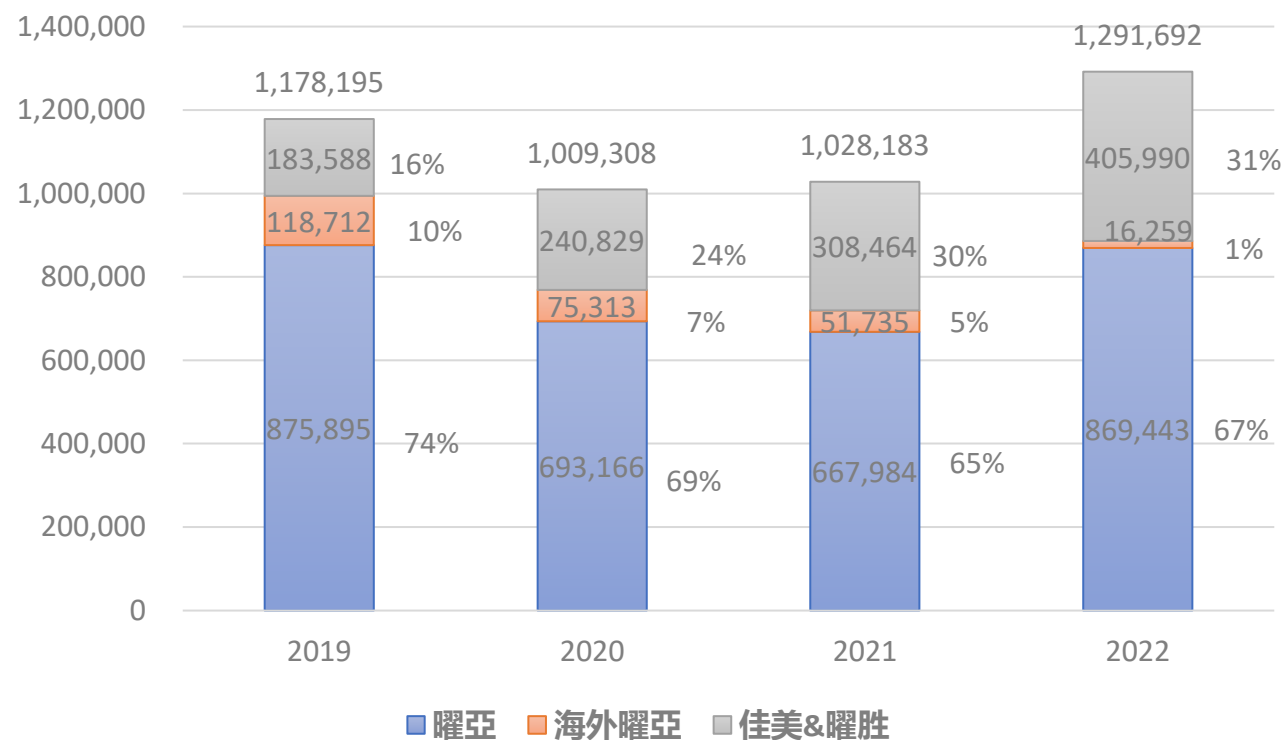
單位：新台幣仟元

曜亞產品營收比率



單位：新台幣仟元

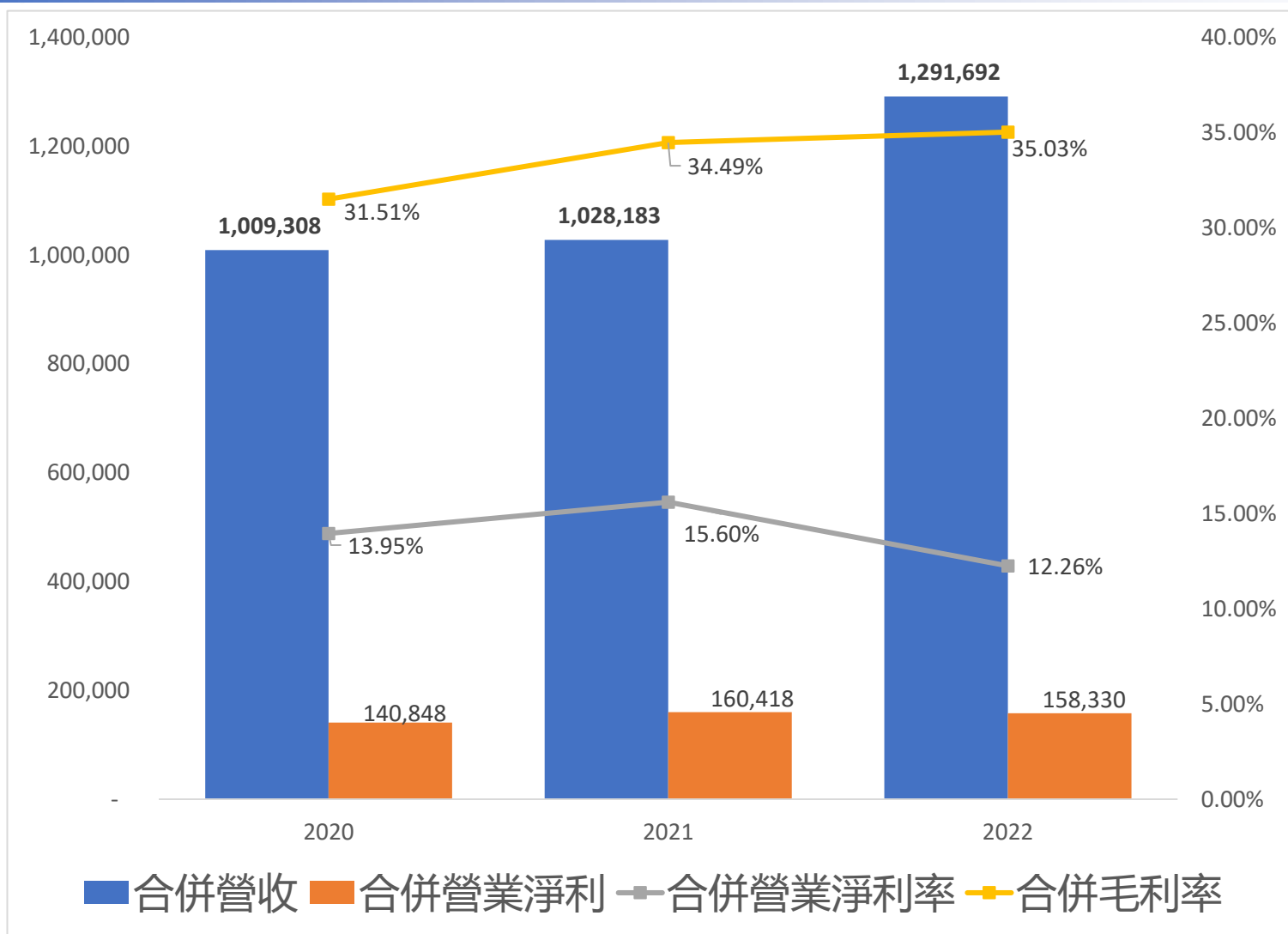
營業收入



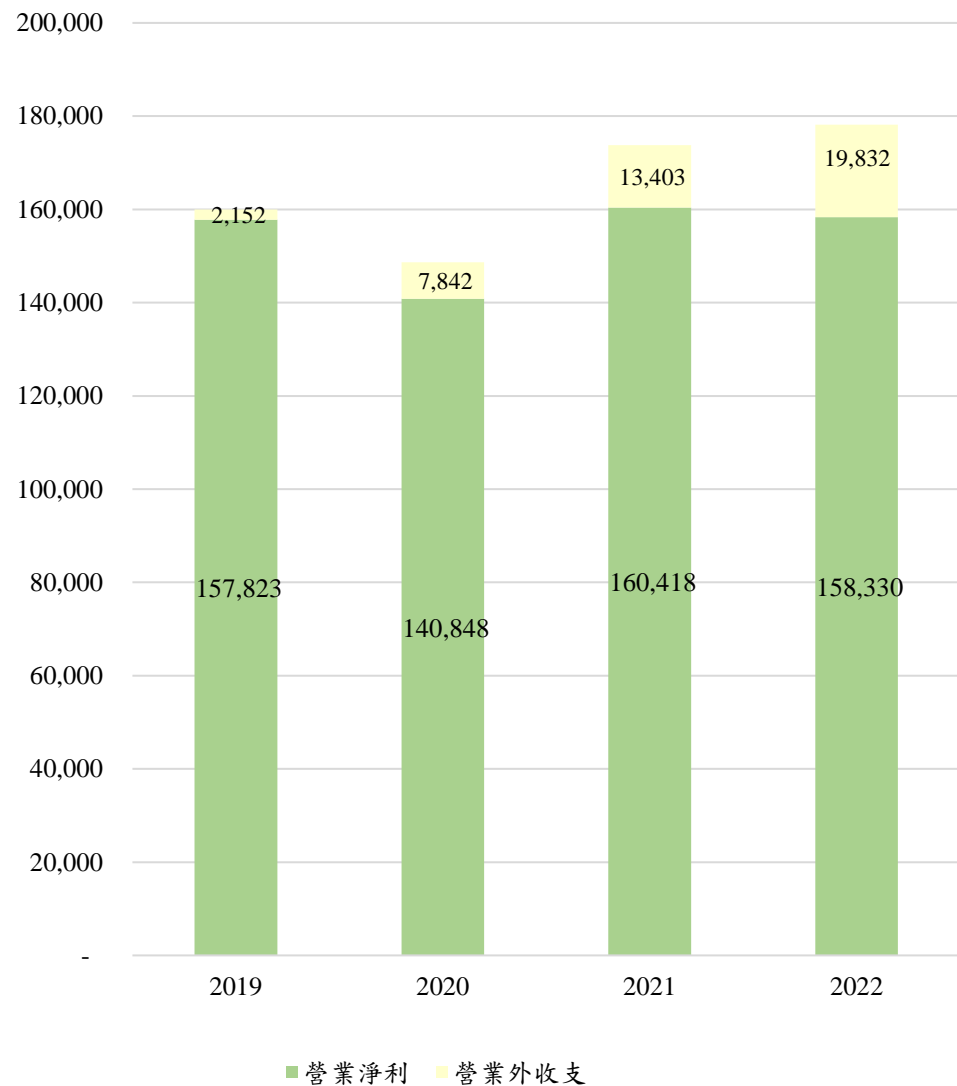


4. 財務概況(Financial Overview)

財務概況

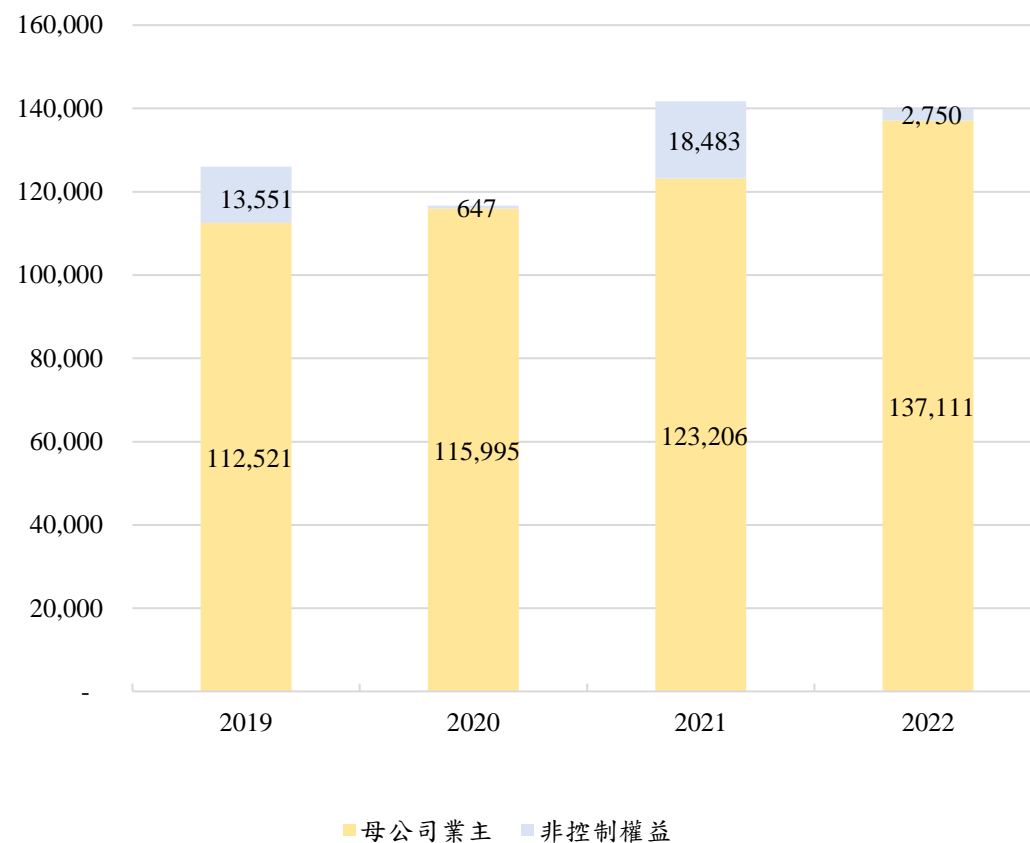


單位：新台幣仟元



單位：新台幣仟元

本期淨利



	2019	2020	2021	2022
EPS	3.75	3.87	4.11	4.57



5. 策略及展望(Strategies and Outlook)

策略及展望



短期計畫

- ✓ DR.CYJ通路擴展
- ✓ Medytox品牌推廣
- ✓ 擴展東南亞醫美市場
- ✓ 提升耗材產品銷售比重
- ✓ 明星產品市場深耕

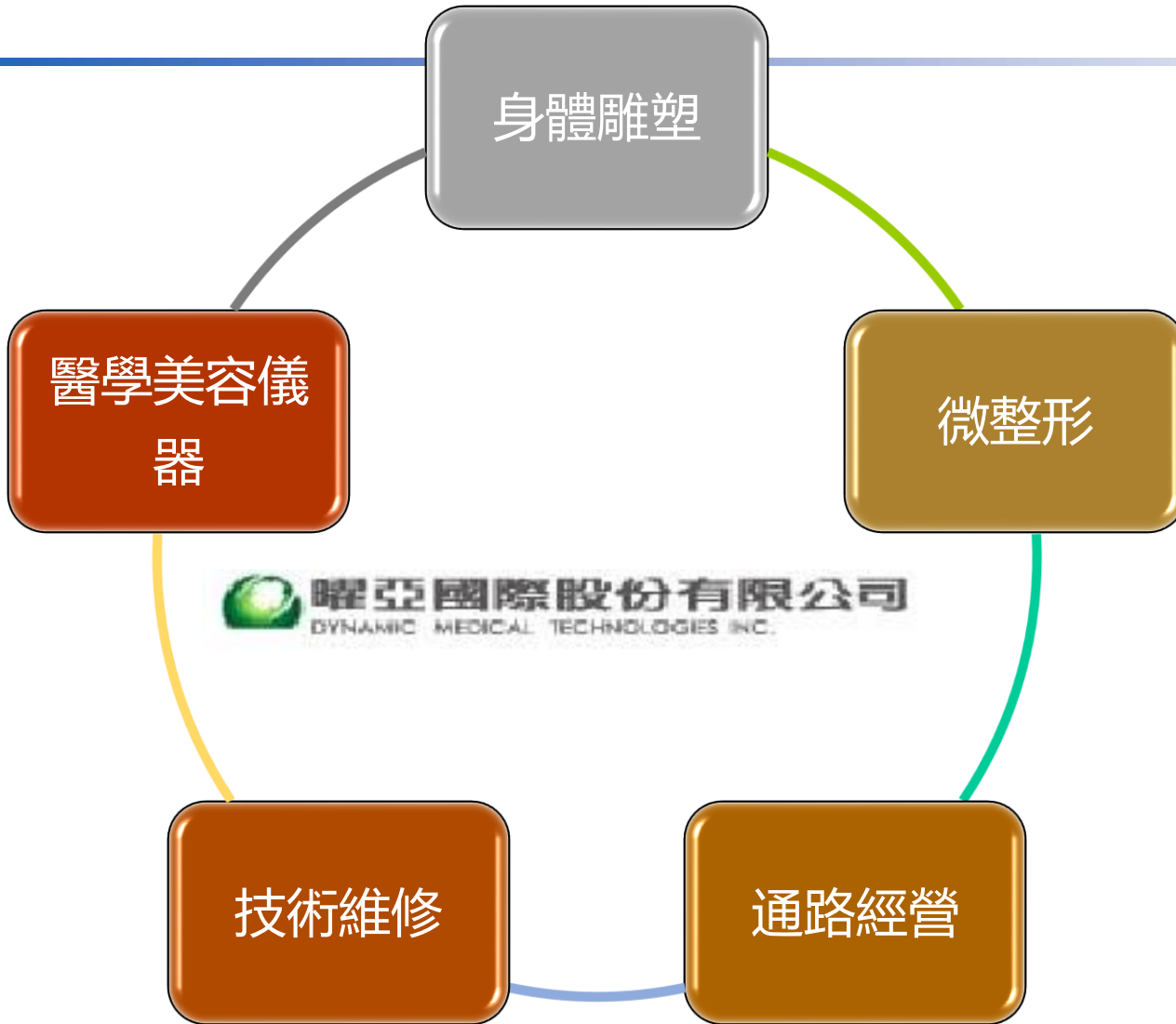
中期計畫

- ✓ 預防醫學
- ✓ 生活美容產品開發
- ✓ 整外/耗材產品開發

長期計畫

- ✓ 醫美產品市場定位者
- ✓ 品牌多元化
- ✓ 亞洲醫美市場策略聯盟





通路擴張

- 雷射光電
- 音波
- 生活美容

儀器類

- LPG 體雕
- 冷凍減脂
- 增肌減脂

身體雕塑

- 膠原蛋白增生劑
- 凝膠式玻尿酸
- 顆粒式玻尿酸
- 肉毒桿菌

微整形注射

↑

- Dr. CYJ
- 佳醫美人

品牌/通路



6. 行銷活動(Marketing)

台灣醫用雷射光電學會2022年會



台灣美容外科醫學會2022年會



台灣皮膚科醫學會年會



臺灣皮膚科醫學會 2022
第48屆年會 ▶ 台北南港展覽館二館

11/12(六) 1630-1700 ▶ 701G

講師：彭賢禮 醫師(彭賢禮皮膚科診所院長)
講題：Max your daily practice: my clinical experience with GentleMax
座長：鄭國良 醫師(儲實得皮膚科診所院長)

CANDELA®
GentleMax Pro®

Dr. Peter Peng

臺灣皮膚科醫學會 2022
第48屆年會 ▶ 台北南港展覽館二館

11/13(日) 1530-1600 ▶ 701F

講師：黃政傑 醫師(越診所院長)
講題：Safety and Efficacy of Neuronox: my clinical experience sharing
座長：胡倩婷 醫師(長庚診所副院長)

Medytox TAIWAN
Neuronox®

Dr. Jeff Huang

Medytox品牌上市發表會



品牌上市發表

Neuronox® × Neuramis®

2022 **12.4**
SUN 13:00~15:50

台北遠東香格里拉飯店
台北市敦化南路二段201號 2F宴會廳

主席



胡偉婷
長庚診所 副院長
台灣醫用雷射光電學會理事長

Time	Topic	Speaker
13:00-13:20	Registration	
13:20-13:30	Welcome	Medytox
13:30-13:40	Celebration	
13:40-14:00	Experience Sharing	Dr. 陳建名
14:00-14:20		Dr. 賴弘國
14:20-14:40	Break time	
14:40-15:00	Experience Sharing	Dr. 魏嘉宏
15:00-15:20		Dr. 楊仕安
15:20-15:40	Panel Discussion	Moderator Dr.胡偉婷
15:40-15:50	Closing	

講師



統高泌尿科診所
陳建名 院長

講師



高診所
賴弘國 醫師

講師



魏嘉宏皮膚科診所
魏嘉宏 院長

講師



楊仕安診所
楊仕安 院長



線上報名請記QR code
*本次活動使用線上報名，不便之處，敬請見諒，謝謝





Candela專家高峰會

CANDELA
2022
Candela Expert Summit
Golden Treatment Plan

12 / 11 (日)
13:10-17:00
文華東方酒店 B2
台北市松山區敦化北路158號
大宴會廳一

線上報名請掃QR code
*本次活動採線上報名，方便之處，敬請見諒。謝謝

鄭國良 醫師
醫資得皮膚科診所 院長

胡倩婷 醫師
廣悅診所 副院長
台灣應用雷射光電醫學會 理事長

王昭欽 醫師
台南維格皮膚科 院長

邵湘德 醫師
小確幸皮膚科診所 院長

CANDELA 專家高峰會			
Time	Topic	Speaker	Moderator
13:10-13:30	Registration		
13:30-13:40	Opening		
13:40-14:00	Golden Treatment Plan Part 1 :	王淑敏 醫師	鄭國良 醫師
14:00-14:20	Pico treatment view	邵湘德 醫師	
14:20-14:40	Panel Discussion	李美青 醫師	
14:40-15:00	Break		
15:20-15:40	Golden Treatment Plan Part 2 :	柯威志 醫師	趙雅捷 醫師
15:40-16:00	Overall treatment view	張宜菁 醫師	
16:00-16:20	Panel Discussion	廖怡慧 醫師	
16:20-16:40	Panel Discussion		
16:40-16:50	Closing		

李美青 醫師
台北長庚醫院
助理教授/三台醫師

柯威志 醫師
安海博玉診所
醫療技術長

張宜菁 醫師
新北維格醫學中心
主任

廖怡慧 醫師
醫大醫院皮膚科
教授/三台醫師



2022 台灣皮膚科醫學會- V1及V2雷射光電及術後訓練營



AestheFill & Animers 中臉年輕化 醫師訓練課程



Medytox 醫師認證訓練課程



Animers諮詢師會議





7. 補充資料(Appendix)

資產負債表

單位: 新台幣仟元	2019/12/31	2020/12/31	2021/12/31	2022/12/31
現金及約當現金	681,226	784,901	813,371	679,126
短期投資	468,649	447,351	492,091	581,456
應收票據+帳款	166,001	134,837	133,539	183,476
存貨	229,816	147,124	170,233	246,866
其他	19,759	22,959	33,043	45,056
流動資產合計	1,565,451	1,537,172	1,642,277	1,735,980
長期投資	150,449	152,721	132,655	243,308
不動產、產房及設備	134,894	114,499	136,013	213,141
使用權資產	171,216	153,364	204,793	280,063
其他資產	202,353	185,079	183,053	208,679
資產總計	2,224,363	2,142,835	2,298,791	2,681,171

資產負債表

單位: 新台幣仟元	2019/12/31	2020/12/31	2021/12/31	2022/12/31
應付票據+帳款	58,818	27,101	61,554	64,041
其他應付款	185,019	152,170	134,488	175,275
合約負債(即預收款項)	295,460	306,505	375,255	481,076
其他	81,208	69,894	86,258	155,527
流動負債合計	620,505	555,670	657,555	875,919
其他負債	4,294	5,820	3,172	20,636
租賃負債-非流動	131,353	118,148	166,141	230,615
負債合計	756,152	679,638	826,868	1,127,170
股本	300,000	300,000	300,000	300,000
保留盈餘	303,971	319,580	337,807	364,414
資本公積	627,726	627,726	627,726	627,726
其他	50,013	43,624	18,509	95,586
非控制權益	186,501	172,267	187,881	166,275
股東權益合計	1,468,211	1,463,197	1,471,923	1,554,001
負債+股東權益總計	2,224,363	2,142,835	2,298,791	2,681,171
淨值	48.94	48.77	49.06	51.80

綜合損益表

單位：新台幣仟元	2019年度		2020年度		2021年度		2022年度	
	金額	%	金額	%	金額	%	金額	%
營業收入	1,178,195	100.00	1,009,308	100.00	1,028,183	100.00	1,291,692	100.00
營業成本	844,027	71.64	691,266	68.49	673,601	65.51	839,162	64.97
營業毛利	334,168	28.36	318,042	31.51	354,582	34.49	452,530	35.03
營業費用	176,345	14.97	177,194	17.56	194,164	18.88	294,200	22.78
營業利益	157,823	13.40	140,848	13.95	160,418	15.60	158,330	12.26
營業外收入及支出	2,152	0.18	7,842	0.78	13,403	1.30	19,832	1.54
稅前淨利	159,975	13.58	148,690	14.73	173,821	16.91	178,162	13.79
所得稅費用	33,903	2.88	32,048	3.18	32,132	3.13	38,301	2.97
本期淨利(淨損)	126,072	10.70	116,642	11.56	141,689	13.78	139,861	10.83
其他綜合損益	(9,098)	(0.77)	(7,023)	(0.70)	(25,111)	(2.44)	77,477	6.00
本期綜合損益總額	116,974	9.93	109,619	10.86	116,578	11.34	217,338	16.83
本期淨利歸屬於母公司	112,521	9.55	115,995	11.49	123,206	11.98	137,111	10.61
EPS	3.75		3.87		4.11		4.57	

現金流量表


單位：新台幣仟元	2019年度	2020年度	2021年度	2022年度
營業活動之現金流量：				
本期稅前淨利	159,975	148,690	173,821	178,162
收益費損項目合計	72,554	80,264	88,856	102,422
應收款項(增加)減少	43,993	35,386	(5,416)	(60,444)
其他應收款(增加)減少	(457)	646	(29)	(425)
存貨減少(增加)	78,140	63,893	(52,459)	(102,487)
應付款項(減少)增加	(21,036)	(31,717)	34,453	2,487
其他應付款(減少)增加	(4,669)	(32,849)	(17,682)	40,787
支付之所得稅	(30,810)	(25,547)	(21,857)	(15,799)
其他	(30,733)	9,785	77,958	132,226
營業活動之淨現金流入	<u>266,957</u>	<u>248,551</u>	<u>277,645</u>	<u>276,929</u>

現金流量表

單位: 新台幣仟元	2019年度	2020年度	2021年度	2022年度
投資活動之現金流量:				
取得按攤銷後成本衡量之金融資產	(348,649)	(246,501)	(268,491)	(441,456)
處分按攤銷後成本衡量之金融資產	60,000	267,799	223,751	352,091
其他金融資產增加	(7,000)	-	-	-
存出保證金減少(增加)	(3,139)	(1,890)	2,556	(5,845)
收取之股利	1,859	4,784	2,970	3,861
其他	(15,124)	(6,904)	(53,205)	(159,934)
投資活動之淨現金流入(流出)	<u>(312,053)</u>	<u>17,288</u>	<u>(92,419)</u>	<u>(251,283)</u>
籌資活動之現金流量:				
發放現金股利	(94,500)	(100,500)	(105,000)	(111,000)
其他	(43,417)	(50,943)	(43,680)	(75,862)
籌資活動之淨現金流出	<u>(137,917)</u>	<u>(151,443)</u>	<u>(148,680)</u>	<u>(186,862)</u>
匯率變動對現金及約當現金之影響	(4,646)	(10,721)	(8,076)	26,971
本期現金及約當現金(減少)增加數	(187,659)	103,675	28,470	(134,245)
期初現金及約當現金餘額	<u>868,885</u>	<u>681,226</u>	<u>784,901</u>	<u>813,371</u>
期末現金及約當現金餘額	<u>681,226</u>	<u>784,901</u>	<u>813,371</u>	<u>679,126</u>

與夥伴長期合作不斷壯大

曜亞公司多年以來，憑藉所累積之核心競爭力，以新觀念、新模式整合各個醫學美容專業領域；曜亞公司持續在亞洲市場深耕，業務範圍包含了台灣、香港、中國等地區。透過不斷的合作與結合，提升大中華區整體醫學美容產業水準，期許成為亞洲最傑出的醫學美容產品與服務之綜合供應商。





| 國際尖端醫美儀器銷售 | 醫美儀器維修保養 | 植入式填充劑銷售 | 整合性醫美行銷服務 | 專業健髮系統銷售 |

international medical aesthetics equipment selling

Medical aesthetics equipment maintenance

Dermal filler selling

Integrated marketing services for medical aesthetics

Professional hair growth system selling



曜亞國際

DYNAMIC MEDICAL TECHNOLOGIES INC.

THANK YOU!